

## ihr ganz privates badevergnügen

**123pool**

... the home of pools

www.**123pool**.de

Neu-Wirtheimer-Str. 4 | 63599 Biebergemünd  
Tel. 0 60 50 . 91 05 62 | Fax 0 60 50 . 91 05 63



entspannen wie im urlaub

[www.future-pool.de](http://www.future-pool.de)

Unsere abgestufte Gewährleistung\* beträgt bei bestimmungsgemäßem Einsatz:

- auf die Innenhüllen: für Stärke 0,60 mm 6 Jahre, für Stärke 0,80 mm 8 Jahre
- auf die Stahlwand: 10 Jahre



## wissenswertes




Profilschiene (Hart-PVC):  
Kombi-Handlauf 40 mm  
Bodenschiene 25 mm



Filter  
Kescher  
Leiter  
Skimmer  
Bodensauger

Das komplette Zubehör macht Ihr Becken erst zum Schwimmbad!



Viele Becken auch mit Alu-Handlauf.



Für sandfarbene Innenhüllen Kombi-Handlauf in sand

### Gut zu wissen

Der ideale Standort für Ihren Pool ist ein Platz an der Sonne. Halten Sie genügend Abstand zu Laubbäumen, denn dies erspart Ihnen viel Reinigungsarbeit.

Den Aufbau können Sie ganz einfach selbst vornehmen: Bauen Sie Ihren Pool auf gewachsenem, ebenerdigen Untergrund auf, ganz gleich, ob Sie das Becken aufstellen oder teil- bzw. ganz einbauen. Becken mit 150 cm Tiefe müssen mind. 50 cm tief eingebaut werden. Bei teil- oder ganz eingebauten Becken ist eine Magerbeton-Hinterfüllung aus statischen Gründen notwendig.

Zum Aufbau wird das Bodenprofil ausgelegt, die Stahlwand darin aufgestellt, die Innenhülle eingehängt und als Abschluss mit einem Handlauf aus Hart-PVC fixiert.

Jetzt werden Skimmer und der Filter installiert, das Wasser eingelassen und die Leiter aufgestellt – fertig ist Ihr ganz privates Badevergnügen!

Alle unsere Becken sind bei sachgerechter Pflege vollkommen winterfest; auch das Wasser muss während der Wintermonate nicht komplett abgelassen werden.

### Die Qualität

Die Becken fun, family und swim haben galvanisch verzinkte Stahlwände (Tiefe 120 cm = 0,60 mm stark, Tiefe 150 cm = 0,70 mm stark) und sind außen polyesterbeschichtet, innen sind die Stahlwände zusätzlich mit Schutzlack versehen.

Der Aufbau erfolgt in stabilen Profilschienen aus Hart-PVC. Die Becken entsprechen der Sicherheitsnorm DIN 31000/57100.

Unser Kombi-Handlauf ermöglicht einfaches Auswechseln der Innenhülle, ohne dabei den Handlauf entfernen zu müssen – das ist besonders bei verlegten Beckenrandsteinen wichtig! Für noch mehr Stabilität sorgt ein Aluminium-Kombi-Handlauf.

Die Innenhülle besteht aus 0,60 bzw. 0,80 mm starker, UV-stabilisierter, homogener PVC-Folie.

Das ist Qualität  
Made in Germany!

\*Um den vollen Gewährleistungsanspruch auf die Innenhülle zu erhalten, muss ein Bodenschutzvlies verlegt werden. Bei bauseits erstellten Ausschnitten erlischt die Gewährleistung auf Schäden und Folgeschäden, bei den von uns erstellten Stanzungen müssen zur Aufrechterhaltung der Gewährleistungsansprüche unsere Einbauteile mit Doppeldichtungen eingesetzt werden bzw. die Ausschnitte fachgerecht versiegelt werden. Abgestufte Gewährleistung bedeutet, dass je nach Alter der Innenhülle bzw. Stahlwand ein Nutzungsabschlag zum Tragen kommen kann.

Future Pool ist der Swimmingpool-Hersteller aus Aschaffenburg mit dem innovativen Konzept „Alles aus einer Hand“ und Qualität „Made in Germany“. Alle Future Pool Schwimmbecken und das komplette Zubehör erhalten Sie im qualifizierten Fachhandel; damit ist für unsere Kunden die optimale Beratung und Betreuung gewährleistet.

Qualität  
Made in Germany



wegweiser

## Pools

stahlwandbeckenfun	4
stahlwandbeckenfunwood	5
stahlwandbeckenfamily	6
stahlwandbeckenswim	7
stahlsegmentbeckensport	7
freiformbeckenflair	7
stahlwandbecken mit innenhülle 0,8 mm	8
kinderbeckenminifun child	9
stahlwandbecken mit aluhandlauf	9
stahlwandbeckenswim mit cermisith-treppe	10
styroporbeckenpower s	11
römertreppen cermisith	11
acryleinbautreppen	12
ceramisith ceramic pools	13
hottub	40

## Zubehör

filteranlagen	16
poolheizungen	18
kollektoren wärmepumpen	
abdeckungen	21
überdachungen planen	
gegenstromanlagen	26
leitern	28
beleuchtung	29
luftsprudel-massageplatten	30
uschen	31
einbauteile	32
einlaufdüsen skimmer	
wasserpflege	34
uv-entkeimung salzwasserelektrolyse poolreiniger bodensauger   kescher   bürsten wasserpflegeprodukte	

Vom kompletten Pool bis zur Solardusche – bei uns bekommen Sie „Alles aus einer Hand“!

Riesigen Badespaß für Groß und Klein bietet unser Rundbecken fun! Suchen Sie sich Ihren Favoriten unter den vielen Variationen in der Größe aus – jetzt auch mit sandfarbiger Innenhülle, die das Wasser smaragdgrün glänzen lässt. Die Qualität unserer Becken ist unübertroffen: fun benötigt keine zusätzliche Stützkonstruktion!

**10 Jahre Garantie**  
auf die Stahlwand

## rundbeckenfun



Alle Becken werden mit farblich passendem Kombi-Handlauf geliefert



Wir produzieren unsere Becken selbst – nahezu alle Sondermaße sind möglich!

Die stabile Stahlwand in Stärke 0,60 mm bei 90–120 cm Tiefe, 0,70 mm bei 150 cm Tiefe, ist galvanisch verzinkt, außen zusätzlich polyesterbeschichtet und innen mit Schutzlack versehen. Unsere Profilschienen sind ebenso stabil aus Hart-PVC, wobei der Handlauf als Kombischiene (für einfaches

Auswechseln der Innenhülle) verarbeitet ist. Bei Becken mit Innenhülle in sand ist der Kombi-Handlauf ebenfalls in sand erhältlich.

Die robuste Innenhülle aus UV-stabilisierter PVC-Folie hat eine Stärke von 0,60 mm. Auf Seite 8 finden Sie eine Auswahl unserer Becken mit Innenhülle in 0,80 mm.

### Beckentiefe 120 cm Innenhülle/Handlauf blau

Art.-Nr.	Größe in cm	Inhalt m <sup>3</sup>	€ inkl. MwSt.
D 10001	300	9	699,00
D 10000	320	10	706,00
D 10005	350	12	795,00
D 10010	400	14	888,00
D 10015	420	16	923,00
D 10017	450	18	1.034,00
D 10020	500	22	1.107,00
D 10025	550	26	1.290,00
D 10030	600	31	1.398,00
D 10033	640	36	1.571,00
D 10035	700	43	1.675,00
D 10037	750	49	1.892,00
D 10040	800	57	1.920,00

### Beckentiefe 150 cm Innenhülle/Handlauf blau

Art.-Nr.	Größe in cm	Inhalt m <sup>3</sup>	€ inkl. MwSt.
D 10065	400	18	1.219,00
D 10067	450	23	1.399,00
D 10070	500	28	1.482,00
D 10075	550	33	1.615,00
D 10080	600	40	1.786,00
D 10085	700	55	2.187,00
D 10090	800	72	2.493,00

### Beckentiefe 120 cm Innenhülle/Handlauf sand

Art.-Nr.	Größe in cm	Inhalt m <sup>3</sup>	€ inkl. MwSt.
D 10006	350	12	935,00
D 10012	400	14	1.045,00
D 10014	420	16	1.086,00
D 10019	450	18	1.219,00
D 10023	500	22	1.306,00
D 10029	600	31	1.654,00

### Beckentiefe 150 cm Innenhülle/Handlauf sand


Art.-Nr.	Größe in cm	Inhalt m <sup>3</sup>	€ inkl. MwSt.
D 10064	400	18	1.434,00
D 10068	450	23	1.644,00
D 10073	500	28	1.753,00
D 10083	600	40	2.115,00

Eingebaute Becken müssen mit Magerbeton hinterfüllt werden. Achtung: Becken in 150 cm Tiefe müssen mindestens 50 cm tief eingebaut werden. Der in der Erde eingebaute Teil muss mit Magerbeton hinterfüllt werden. Wir empfehlen, die Innenhülle zusätzlich mit einem Bodenschutzvlies gegen mechanische Beschädigungen zu schützen.

Das Rundbecken funwood ist ein doppelwandiger Stahlwand-Pool mit einer Verkleidung aus Douglasien-Holz. Diese Kombination in Verbindung mit dem unverwüstlichen Kombi-Handlauf aus eloxiertem Aluminium verleiht diesem Pool eine hohe Stabilität, der damit jedem herkömmlichen Holzpool weit überlegen ist!

Für fun und family auch ohne Holzverkleidung lieferbar.

## rundbeckenfunwood



- Hohe Stabilität und einfacher Aufbau durch passgenaue Fertigung
- Lange Haltbarkeit der Holzverkleidung, sie kann individuell gestrichen und jeder Zeit ganz einfach ausgetauscht werden
- Gute Wärmeisolation durch die Holzverschalung und das Luftpolster zwischen Holz und Stahlwand
- Einfacher Wechsel der Innenhülle durch den Kombihandlauf sowie Einsatz der Abdeckung ProTect möglich

- Unverwüstlicher Aluminium Kombi-handlauf, leicht zu reinigen
- alle handelsüblichen Einbauteile (Skimmer, Einlaufdüsen) verwendbar
- System ist patentrechtlich geschützt, daher exklusiv nur bei Future Pool
- Nachrüstätze auch für ältere Rundbecken lieferbar
- Für die Modelle fun und family sind jetzt auch Bausätze ohne Holzverkleidung lieferbar – fragen Sie Ihren Fachhändler

Die stabile Stahlwand in Stärke **0,60 mm** bei 90 – 120 cm Tiefe ist galvanisch verzinkt, außen zusätzlich polyesterbeschichtet und innen mit Schutzlack versehen.

Die robuste Innenhülle aus UV-stabilisierter PVC-Folie in blau bzw. sand hat eine Stärke von **0,60 mm**.

Sonderanfertigungen sind möglich!

### Beckentiefe 90 cm

Art.-Nr.	Größe in cm	Inhalt m <sup>3</sup>	Innenhülle blau
			€ inkl. MwSt.
K 13460	150	1,4	969,00
K 13461	200	2,5	1.357,00
K 13462	350	8	2.327,00
K 13463	400	10	2.599,00
K 13464	450	12,5	2.909,00

### Beckentiefe 120 cm

Art.-Nr.	Größe in cm	Inhalt m <sup>3</sup>	Innenhülle blau
			€ inkl. MwSt.
K 13300	320	10	2.231,00
K 13305	350	12	2.464,00
K 13315	400	14	2.794,00
K 13325	450	18	3.056,00
K 13330	500	22	3.395,00
K 13335	600	31	4.171,00
K 13345	700	43	4.849,00
K 13355	800	57	5.527,00

### Beckentiefe 90 cm

Art.-Nr.	Größe in cm	Inhalt m <sup>3</sup>	Innenhülle sand
			€ inkl. MwSt.
K 13470	150	1,4	1.019,00
K 13471	200	2,5	1.426,00

### Beckentiefe 120 cm

Art.-Nr.	Größe in cm	Inhalt m <sup>3</sup>	Innenhülle sand
			€ inkl. MwSt.
K 13415	400	14	2.934,00
K 13430	500	22	3.565,00
K 13435	600	31	4.380,00

Wir empfehlen, die Innenhülle zusätzlich mit einem Bodenschutzvlies gegen mechanische Beschädigungen zu schützen.

Das große Schwimmvergnügen für die ganze Familie!  
Achtformbecken family mit attraktiven Sitzborden und stabiler, nicht störender Stützkonstruktion.

10 Jahre Garantie  
auf die Stahlwand

## achtformbeckenfamily



Das Highlight in Ihrer Poollandschaft: ein dekorativer Springbrunnen!



Wir produzieren  
unsere Becken  
selbst – nahezu alle  
Sondermaße  
sind möglich!

Achtformbecken mit feuerverzinkter Stützkonstruktion, die sich unter den formschönen, UV-stabilisierten Kunststoffsitzen befindet.

Die stabile Stahlwand mit 0,60 mm bei 120 cm Tiefe, 0,70 mm bei 150 cm Tiefe, ist galvanisch verzinkt, außen zusätzlich polyesterbeschichtet und innen mit Schutzlack versehen.

Unsere Profilschienen sind ebenso stabil aus Hart-PVC, wobei der Handlauf als Kombischiene (für einfaches Auswechseln der Innenhülle) verarbeitet ist. Bei Becken mit Innenhülle in sand ist der Kombi-Handlauf ebenfalls in sand erhältlich.

Die robuste Innenhülle aus UV-stabilisierter PVC-Folie hat eine Stärke von 0,60 mm. Auf Seite 8 finden Sie eine Auswahl unserer Becken mit Innenhülle in 0,80 mm.

### Beckentiefe 120 cm Innenhülle/Handlauf blau

Art.-Nr.	Größe in cm	Inhalt m <sup>3</sup>	€ inkl. MwSt.
D 10120	470 x 300	13	1.729,00
D 10125	525 x 320	15	1.824,00
D 10130	540 x 350	18	1.952,00
D 10135	625 x 360	21	2.022,00
D 10140	650 x 420	25	2.197,00
D 10145	725 x 460	31	2.372,00
D 10150	770 x 500	36	2.568,00
D 10155	855 x 500	39	2.700,00
D 10160	920 x 600	52	3.016,00

### Beckentiefe 150 cm Innenhülle/Handlauf blau

Art.-Nr.	Größe in cm	Inhalt m <sup>3</sup>	€ inkl. MwSt.
D 10170	625 x 360	26	2.700,00
D 10175	650 x 420	32	2.846,00
D 10180	725 x 460	40	3.180,00
D 10185	770 x 500	46	3.330,00
D 10190	855 x 500	49	3.523,00
D 10195	920 x 600	65	3.765,00

### Beckentiefe 120 cm Innenhülle/Handlauf sand

Art.-Nr.	Größe in cm	Inhalt m <sup>3</sup>	€ inkl. MwSt.
D 10122	470 x 300	13	1.987,00
D 10126	525 x 320	15	2.096,00
D 10136	625 x 360	21	2.324,00
D 10141	650 x 420	25	2.525,00
D 10146	725 x 460	31	2.726,00

### Beckentiefe 150 cm Innenhülle/Handlauf sand

Art.-Nr.	Größe in cm	Inhalt m <sup>3</sup>	€ inkl. MwSt.
D 10171	625 x 360	26	3.099,00
D 10176	650 x 420	32	3.274,00
D 10181	725 x 460	40	3.655,00

Eingebaute Becken müssen mit Magerbeton hinterfüllt werden. Achtung: Becken in 150 cm Tiefe müssen mindestens 50 cm tief eingebaut werden. Der in der Erde eingebaute Teil muss mit Magerbeton hinterfüllt werden. Wir empfehlen, die Innenhülle zusätzlich mit einem Bodenschutzvlies gegen mechanische Beschädigungen zu schützen.

Ovalbecken swim – das große Einbaubecken für sportliches Schwimmvergnügen. Mit der Innenhülle in Farbe sand erleben Sie smaragdfarbenes Wasser in Ihrem Garten!

Stahlwandbecken  
Made in Germany

Die stabile Stahlwand in Stärke 0,60 mm bei 120 cm Tiefe, 0,70 mm bei 150 cm Tiefe, ist galvanisch verzinkt, außen zusätzlich polyesterbeschichtet und innen mit Schutzlack versehen.

Unsere Profilschienen sind ebenso stabil aus Hart-PVC, wobei der Handlauf als Kombischiene (für einfaches Auswechseln der Innenhülle) verarbeitet ist. Die blaue Innenhülle aus UV-stabilisierter PVC-Folie hat eine Stärke von 0,60 mm.

Auf Seite 8 finden Sie eine Auswahl unserer Becken mit Innenhülle in 0,80 mm.



**Beckentiefe 120 cm Innenhülle/Handlauf blau**

Art.-Nr.	Größe in cm	Inhalt m <sup>3</sup>	€ inkl. MwSt.
D 10219	450 x 300	11	1.113,00
D 10220	530 x 320	16	1.180,00
D 10225	623 x 360	21	1.386,00
D 10228	700 x 350	24	1.539,00
D 10230	737 x 360	26	1.580,00
D 10235	800 x 400	31	1.726,00
D 10240	916 x 460	41	2.066,00
D 10245	1100 x 550	59	2.633,00

**Beckentiefe 150 cm Innenhülle/Handlauf blau**

Art.-Nr.	Größe in cm	Inhalt m <sup>3</sup>	€ inkl. MwSt.
D 10250	530 x 320	21	1.598,00
D 10255	623 x 360	28	1.865,00
D 10258	700 x 350	31	1.882,00
D 10260	737 x 360	33	1.927,00
D 10265	800 x 400	40	2.260,00
D 10270	916 x 460	52	2.777,00
D 10275	1100 x 550	75	3.312,00

**Beckentiefe 120 cm Innenhülle/Handlauf sand**

Art.-Nr.	Größe in cm	Inhalt m <sup>3</sup>	€ inkl. MwSt.
D 10217	450 x 300	11	1.309,00
D 10221	530 x 320	16	1.388,00
D 10227	623 x 360	21	1.630,00
D 10233	737 x 360	26	1.872,00
D 10238	800 x 400	31	2.043,00

**Beckentiefe 150 cm Innenhülle/Handlauf sand**

Art.-Nr.	Größe in cm	Inhalt m <sup>3</sup>	€ inkl. MwSt.
D 10251	530 x 320	21	1.880,00
D 10254	623 x 360	28	2.207,00
D 10263	737 x 360	33	2.280,00
D 10269	800 x 400	40	2.675,00

Das Becken swim ist nur für den Erdeinbau geeignet. Erforderlich ist eine bauseitige Stützmauer an den Längsseiten und eine Magerbetonhinterfüllung in den Rundungen. Wir empfehlen, die Innenhülle zusätzlich mit einem Bodenschutzvlies gegen mechanische Beschädigungen zu schützen.

Für Individualisten bieten wir das Stahl-Segmentbecken sport an. Durch ein Raster-system lässt sich fast jede gewünschte Länge und Breite realisieren. Egal ob Sie sich für ein klassisches Rechteckbecken, eine L-Form, ein Quadrat oder sogar für eine Insel im Becken-inneren entscheiden, dieser Beckentyp lässt Ihre Wünsche wahr werden.

Der Beckentyp flair bietet noch mehr Gestaltungsfreiheit: Durch Maßanfertigung ist fast jede Form möglich. Geben Sie uns Ihren Entwurf – wir gestalten dieses Becken individuell und exklusiv für Sie.

Nähere Informationen erhalten Sie gerne auf Anfrage.



Alle Future Pool Stahlwandbecken erhalten Sie auf Wunsch auch mit der robusten Innenhülle in 0,80 mm Stärke.

**8 Jahre Garantie**  
auf die Innenhülle

## becken mit innenhülle 0,80 mm



Innenhülle in 0,80 mm Stärke für Rund-, Achtform- und Ovalbecken

### Rundbecken Fun Innenhülle 0,80 mm

#### Beckentiefe 120 cm Innenhülle/Handlauf blau

Art.-Nr.	Größe in cm	Inhalt m <sup>3</sup>	€ inkl. MwSt.
D 10331	350	12	905,00
D 10332	400	14	1.028,00
D 10333	420	16	1.080,00
D 10334	450	18	1.146,00
D 10335	500	22	1.246,00
D 10337	600	31	1.470,00
D 10339	700	43	1.920,00
D 10340	750	49	2.190,00
D 10341	800	57	2.370,00

### Beckentiefe 150 cm Innenhülle/Handlauf blau

Art.-Nr.	Größe in cm	Inhalt m <sup>3</sup>	€ inkl. MwSt.
D 10344	400	18	1.357,00
D 10345	450	23	1.535,00
D 10346	500	28	1.635,00
D 10348	600	40	1.937,00
D 10349	700	55	2.480,00
D 10350	800	72	2.880,00

### Achtformbecken Family Innenhülle 0,80 mm

#### Beckentiefe 120 cm Innenhülle/Handlauf blau

Art.-Nr.	Größe in cm	Inhalt m <sup>3</sup>	€ inkl. MwSt.
D 10353	470 x 300	13	1.850,00
D 10354	525 x 320	15	2.006,00
D 10355	540 x 350	18	2.150,00
D 10356	625 x 360	21	2.225,00
D 10357	650 x 420	25	2.419,00
D 10358	725 x 460	31	2.614,00
D 10359	770 x 500	36	2.750,00
D 10360	855 x 500	39	2.940,00
D 10361	920 x 600	52	3.200,00

### Beckentiefe 150 cm Innenhülle/Handlauf blau

Art.-Nr.	Größe in cm	Inhalt m <sup>3</sup>	€ inkl. MwSt.
D 10362	625 x 360	26	2.983,00
D 10363	650 x 420	32	3.133,00
D 10364	725 x 460	40	3.487,00
D 10365	770 x 500	46	3.680,00
D 10366	855 x 500	49	3.890,00
D 10367	925 x 600	65	4.250,00

### Ovalbecken Swim Innenhülle 0,80 mm

#### Beckentiefe 120 cm Innenhülle/Handlauf blau

Art.-Nr.	Größe in cm	Inhalt m <sup>3</sup>	€ inkl. MwSt.
D 10368	450 x 300	11	1.229,00
D 10369	530 x 320	16	1.298,00
D 10370	623 x 360	21	1.544,00
D 10371	700 x 350	24	1.711,00
D 10372	737 x 360	26	1.767,00
D 10373	800 x 400	31	1.925,00
D 10374	916 x 460	41	2.272,00
D 10375	1100 x 550	59	2.990,00

### Beckentiefe 150 cm Innenhülle/Handlauf blau

Art.-Nr.	Größe in cm	Inhalt m <sup>3</sup>	€ inkl. MwSt.
D 10376	530 x 320	21	1.746,00
D 10377	623 x 360	28	2.005,00
D 10378	700 x 350	31	2.075,00
D 10379	737 x 360	33	2.089,00
D 10380	800 x 400	40	2.483,00
D 10381	916 x 460	52	3.068,00
D 10375	1100 x 550	75	3.780,00

Unsere Innenhüllen sind „Made in Germany“ und zeichnen sich durch eine homogene Oberflächenstruktur aus; nur dies garantiert die gleichmäßige Stärke der Folie.

Alle weiteren Beschreibungen zu den Rund-, Achtform- und Ovalpools entnehmen Sie bitte den Seiten 4, 6 und 7.

Die Gewährleistung beträgt für Innenhüllen in 0,80 mm 8 Jahre!



Die Qualität unserer Kinderbecken minifun und child ist ebenso hochwertig wie bei den Becken für die „Großen“. Alle Becken mit PVC-Kombihandlauf.

Da macht Planschen noch mehr Freude!

## kinderbecken minifun | child



Die Innenhülle in Aquarium-Optik wird von Kids für „echt cool“ befunden!



### Kinderbecken Minifun

Innenhülle blau 0,60 mm		Beckentiefe 90 cm	
Art.-Nr.	Größe in cm	Inhalt m <sup>3</sup>	€ inkl. MwSt.
D 10393	150	1,40	448,00
D 10395	200	2,50	503,00
D 10400	350	8,00	574,00
D 10402	360	9,50	599,00
D 10401	400	11,50	679,00
D 10403	450	12,50	744,00
D 10404	460	12,80	765,00

### Kinderbecken Child

Innenhülle Aquarium 0,40 mm		Beckentiefe 90 cm	
Art.-Nr.	Größe in cm	Inhalt m <sup>3</sup>	€ inkl. MwSt.
D 10405	150	1,40	448,00
D 10406	350	8,00	574,00
D 10407	360	9,50	591,00

Innenhülle Aquarium 0,40 mm		Beckentiefe 120 cm	
Art.-Nr.	Größe in cm	Inhalt m <sup>3</sup>	€ inkl. MwSt.
D 10409	350	12	820,00
D 10411	400	14	916,00
D 10412	450	18	1.065,00
D 10413	500	22	1.140,00

## becken mit alu-kombi handlauf

Formschöner Alu-KombiHandlauf für fun, swim und family

### Rundbecken Fun

Beckentiefe 120 cm		Alu-Handlauf	
Innenhülle 0,80 mm			
Art.-Nr.	Größe in cm	Inhalt m <sup>3</sup>	€ inkl. MwSt.
L 13015	420	16	1.320,00
L 13017	450	18	1.420,00
L 13020	500	22	1.550,00
L 13030	600	31	1.995,00

### Beckentiefe 150 cm

Innenhülle 0,80 mm			
Art.-Nr.	Größe in cm	Inhalt m <sup>3</sup>	€ inkl. MwSt.
L 13065	400	18	1.490,00
L 13067	450	23	1.790,00
L 13070	500	28	1.920,00
L 13080	600	40	2.300,00

### Achtformbecken Family

Beckentiefe 120 cm		Alu-Handlauf	
Innenhülle 0,80 mm			
Art.-Nr.	Größe in cm	Inhalt m <sup>3</sup>	€ inkl. MwSt.
L 13135	625 x 360	21	2.580,00
L 13140	650 x 420	25	2.850,00
L 10345	725 x 460	31	3.190,00

### Beckentiefe 150 cm

Innenhülle 0,80 mm			
Art.-Nr.	Größe in cm	Inhalt m <sup>3</sup>	€ inkl. MwSt.
L 13170	625 x 360	26	3.250,00
L 13175	650 x 420	32	3.425,00
L 13180	725 x 460	40	3.830,00

### Ovalbecken Swim

Beckentiefe 120 cm		Alu-Handlauf	
Innenhülle 0,80 mm			
Art.-Nr.	Größe in cm	Inhalt m <sup>3</sup>	€ inkl. MwSt.
L 13225	623 x 360	21	1.805,00
L 13228	700 x 350	24	2.010,00
L 13230	737 x 360	26	2.065,00
L 13235	800 x 400	31	2.250,00
L 13240	916 x 460	41	2.625,00

### Beckentiefe 150 cm

Innenhülle 0,80 mm			
Art.-Nr.	Größe in cm	Inhalt m <sup>3</sup>	€ inkl. MwSt.
L 13255	623 x 360	28	2.295,00
L 13258	700 x 350	31	2.380,00
L 13260	737 x 360	33	2.440,00
L 13265	800 x 400	40	2.895,00
L 13275	916 x 460	52	3.495,00



Für unsere Stahlwandbecken fun, family und swim haben wir einen formschönen Kombi-Handlauf in 40 mm Breite aus eloxiertem Aluminium entwickelt.

Die Schwimmbecken werden durch diesen neuen Alu-Handlauf am Beckenrand extrem stabil.

Alle Becken mit Alu-Handlauf sind mit einer 0,8 mm starken Innenhülle ausgestattet.

Die weiteren technischen Details zu den Schwimmbecken können Sie den vorhergehenden Seiten entnehmen.

Neu in unserem Programm ist das Ovalbecken swim mit Ceramisith-Römertreppe. Diese Kombination ist der Pool für gehobene Ansprüche, denn hier bilden die allerbesten Materialien die Basis für langjährigen Spaß am Pool.

**Jetzt NEU:**  
Mit Ceramisith-Treppe und Nano-veredelter Innenhülle

## swim mit ceramisith-treppe




Ceramisith-Treppe hellblau  
Innenhülle marmorweiß mit Nano-veredelter Oberfläche

Die stabile Stahlwand in Stärke 0,70 mm ist galvanisch verzinkt, außen zusätzlich polyesterbeschichtet und innen mit Schutzlack versehen.

Formschöner und extrem stabiler Handlauf aus eloxiertem Aluminium als Kombischiene (für einfaches Auswechseln der Innenhülle). Die Innenhülle aus UV-stabilisierter PVC-Folie ist Nano-veredelt, hat eine Stärke von 0,80 mm und ist in drei Farbvarianten erhältlich.

Passend zu den Innenhüllen in marmorweiß, sand oder sand rundet die hochwertige Ceramisith-Einbautreppe dieses Poolset für gehobene Ansprüche ab.

Um den Einbau zu erleichtern, gehören zum Lieferumfang Styropor-Schalsteine zur Erstellung der benötigten seitlichen Stützwände, die dem Pool gleichzeitig ein hohes Maß an Wärmeisolierung garantieren. Außerdem werden ein Einbauskimmer sowie 2 Einlaufdüsen mitgeliefert.



### Swim mit Ceramisith-Treppe 700 x 300 cm | 150 cm

Art.-Nr.	Bezeichnung	€ inkl. MwSt.
K 10440	Ovalbecken-Bausatz 700 x 300 cm   150 cm Ceramisith-Treppe hellblau Innenhülle Nano-veredelt 0,80 mm, marmorweiß	5.999,00
K 10441	Ovalbecken-Bausatz 700 x 300 cm   150 cm Ceramisith-Treppe sand Innenhülle Nano-veredelt 0,80 mm, sand	5.999,00
K 10442	Ovalbecken-Bausatz 700 x 300 cm   150 cm Ceramisith-Treppe weiß Innenhülle Nano-veredelt 0,80 mm, weiß	5.999,00
	Frachtanteil	330,00



### Swim mit Ceramisith-Treppe 800 x 350 cm | 150 cm

Art.-Nr.	Bezeichnung	€ inkl. MwSt.
K 10445	Ovalbecken-Bausatz 800 x 350 cm   150 cm Ceramisith-Treppe hellblau Innenhülle Nano-veredelt 0,80 mm, marmorweiß	6.650,00
K 10446	Ovalbecken-Bausatz 800 x 350 cm   150 cm Ceramisith-Treppe sand Innenhülle Nano-veredelt 0,80 mm, sand	6.650,00
K 10447	Ovalbecken-Bausatz 800 x 350 cm   150 cm Ceramisith-Treppe weiß Innenhülle Nano-veredelt 0,80 mm, weiß	6.650,00
	Frachtanteil	330,00

Die angegebenen Maße sind ca.-Beckeninnenmaße inkl. Treppe (ohne Treppenrand)

Jetzt können Sie sich Ihr Luxus-Becken auch ganz einfach selbst bauen – in jeder gewünschten Form und Größe. Mit dem Stecksystem aus Power S-Schalsteinen werden Swimmingpool-Träume wahr!

Bausatz für Rechteck- und Halboval-Becken

## selbstbaubeckenpower s



Praktisches Stecksystem aus Power S Schalsteinen. Stabile Eckverbindung durch spezielle Konstruktion. Materialdichte Normalstein P 40, Bogenstein P 25. Mittels Power S Bogensteinen können Sie diverse Rundungen z. B. für römische Treppen problemlos errichten. Jedem Bausatz liegt eine ausführliche Bauanleitung bei. Filteranlage, Skimmer und Zubehör aus unserem umfangreichen Zubehörprogramm bitte separat bestellen.



### Bausatz für Power S Becken Tiefe 150 cm

Die Bausätze beinhalten die entsprechende Anzahl Power S Steine (gerade Steine P 40, Rundbogensteine P 25), Bodenvlies und Seitenwandisolierung, Innenhülle 0,80 mm mit Einhängeleiste inkl. Befestigungsmaterial.

Weitere Beckengrößen und -formen auf Anfrage. Preise inkl. Fracht.

Art.-Nr.	Größe   Tiefe jeweils 150 cm	€ inkl. MwSt.
D 57059	Halboval 700 x 350 cm	3.690,00
D 57060	Halboval 800 x 400 cm	4.180,00
D 57061	Rechteckbecken 600 x 300 cm	2.995,00
D 57062	Rechteckbecken 700 x 350 cm	3.520,00
D 57063	Rechteckbecken 800 x 400 cm	3.990,00

## römertreppenceramisith

Aufgrund der sehr guten Erfahrungen bei Einstückbecken werden jetzt auch Römische Treppen aus dem sehr bewährten Material Ceramisith hergestellt.

Die Anordnung der Treppenstufen ist asymmetrisch ausgeführt; so ergibt sich eine große und bequeme Sitzfläche. Die Treppen sind mit Folienflansch für das sichere Verflanschen der Innenhülle ausgestattet.



Ceramisith Römische Treppe ist erhältlich in den Farben hellblau, weiß/silber und sand.

### Ceramisith Römische Treppe

Breite ca. 223 cm, Höhe 150 cm, Ausladung ca. 113 cm

Art.-Nr.	Beschreibung	€ inkl. MwSt.
B 10450	Ceramisith Römische Treppe, Farbe hellblau	2.290,00
B 10451	Ceramisith Römische Treppe, Farbe weiß/silber	2.290,00
B 10452	Ceramisith Römische Treppe, Farbe sand	2.290,00
O 51000	Frachtpauschale	270,00

Acryl-Einbautreppen für den bequemen Einstieg in Ihren Pool. Das Acryl ist äußerst pflegeleicht und robust und der Einbau ist einfach vorzunehmen.

Jetzt neu: auch für Rund-, Achtform- und Ovalbecken

## acryleinbautreppen

Mit den qualitativ hochwertigen Acryl-Einbautreppen aus dem Hause **dom composit** verleihen Sie Ihrem Pool ein elegantes Aussehen und Sie erhöhen den Komfort beim Schwimmen.

Bisher waren Einbautreppen in erster Linie den Rechteckbecken vorbehalten. Wir bieten Ihnen in dieser Saison eine Einbautreppe mit Radius für Rund-, Achtform- und Ovalbecken an.

Bequem gelangen Sie in den Pool bzw. wieder „an Land“; gleichzeitig vergrößern Sie die Schwimmfläche.



### Acryltreppe Viereck

Höhe: 110 cm mit 4 Stufen

Art.-Nr.	Beschreibung	€ inkl. MwSt.
	Treppe Viereck, 200 cm	
B 10483	Farbe französischblau	1.499,00
B 10484	Farbe weiß	1.499,00
B 10485	Farbe sand	1.499,00
O 51000	Frachtpauschale	270,00



### Acryl-Ecktreppe

Höhe: 150 cm mit 4 Stufen

Art.-Nr.	Beschreibung	€ inkl. MwSt.
	Ecktreppe, 200 x 200 cm	
B 10526	Farbe französischblau	1.899,00
B 10527	Farbe weiß	1.899,00
B 10528	Farbe sand	1.899,00
O 51000	Frachtpauschale	270,00



### Acryltreppe für Rund-, Achtform- und Ovalbecken

mit einem Durchmesser von 450 – 550 cm

Lichte Breite ca. 180 cm, Höhe 120 cm

Art.-Nr.	Beschreibung	€ inkl. MwSt.
	Treppe für Rundungen	
B 10512	Farbe französischblau	1.350,00
B 10513	Farbe weiß	1.350,00
B 10514	Farbe sand	1.350,00
O 51000	Frachtpauschale	270,00

Lichte Breite ca. 246 cm, Höhe 120 cm

Art.-Nr.	Beschreibung	€ inkl. MwSt.
	Treppe für Rundungen	
B 10515	Farbe französischblau	1.680,00
B 10516	Farbe weiß	1.680,00
B 10517	Farbe sand	1.680,00
O 51000	Frachtpauschale	270,00




### Acryltreppe Roman Classic

Höhe: 110 cm mit 4 Stufen

Art.-Nr.	Beschreibung	€ inkl. MwSt.
	Roman Classic, Breite 250 cm	
B 10529	Farbe französischblau	1.643,00
B 10530	Farbe weiß	1.643,00
B 10531	Farbe sand	1.643,00
O 51000	Frachtpauschale	270,00

Höhe: 150 cm mit 5 Stufen

Art.-Nr.	Beschreibung	€ inkl. MwSt.
	Roman Classic, Breite 300 cm	
B 10520	Farbe französischblau	2.420,00
B 10521	Farbe weiß	2.420,00
B 10522	Farbe sand	2.420,00
O 51000	Frachtpauschale	270,00



### Acryltreppe Roman Transat

Höhe: 150 cm mit 4 Stufen

Art.-Nr.	Beschreibung	€ inkl. MwSt.
	Roman Transat, Breite 250 cm	
B 10532	Farbe französischblau	1.780,00
B 10533	Farbe weiß	1.780,00
B 10534	Farbe sand	1.780,00
O 51000	Frachtpauschale	270,00

Höhe: 150 cm mit 5 Stufen


Art.-Nr.	Beschreibung	€ inkl. MwSt.
	Roman Transat, Breite 300 cm	
B 10523	Farbe französischblau	2.420,00
B 10524	Farbe weiß	2.420,00
B 10525	Farbe sand	2.420,00
O 51000	Frachtpauschale	270,00

Mit dem ceramisith Kern ist es gelungen, auch die letzten Zweifel an Einstück-Pools aus dem Weg zu räumen. Sieben Schichten voller Qualität bilden diese Einstückbecken der Sonderklasse. In die Oberfläche sind spezielle Farbpartikel eingearbeitet, die den Becken eine besondere 3D-Optik verleihen und das Wasser in karibischem Glanz widerspiegeln.


Die Königsklasse unter den Pools

**CERAMISITH**  
ceramic pools

## ceramisith ceramic pools



Durch die eingearbeiteten Glanzelemente besticht der Ceramisith Pool mit karibisch schimmerndem Glanz.



Das Becken compact mit der eleganten seitlichen Treppe, die einen bequemen Einstieg ermöglicht und gleichzeitig viel Platz zum Schwimmen lässt.

Der Beckenrand ist als Sichtfläche ausgeführt, deshalb sind keine zusätzlichen Beckenrandsteine erforderlich.

Außenmaße compact I: 600 x 300 cm | Höhe 150 cm

Außenmaße compact II: 752 x 362 cm | Höhe 160 cm

Art.-Nr.	Bezeichnung	Farbe	€ inkl. MwSt.
A 11413	Ceramisith Compact I	hellblau	9.995,00
A 11414	Ceramisith Compact I	sand	9.995,00
A 11415	Ceramisith Compact II	hellblau	15.490,00
A 11416	Ceramisith Compact II	sand	15.490,00
Preise für andere Farben und Frachtkosten			auf Anfrage



Das rechteckige Einstückbecken style mit der großzügigen Treppenanlage zum bequemen Einstieg oder auch zum Sitzen. Der Beckenrand ist als Sichtfläche ausgeführt, deshalb sind keine zusätzlichen Beckenrandsteine erforderlich.

Außenmaße style 600: 600 x 300 cm | Höhe 150 cm

Außenmaße style 650: 650 x 335 cm | Höhe 150 cm

Außenmaße style 700: 700 x 370 cm | Höhe 150 cm

Außenmaße style 830: 830 x 370 cm | Höhe 150 cm

Art.-Nr. hellblau	Art.-Nr. sand	Bezeichnung	€ inkl. MwSt.
A 11499	A 11450	Ceramisith Style 600	9.980,00
A 11451	A 11452	Ceramisith Style 650	13.450,00
A 11453	A 11455	Ceramisith Style 700	15.790,00
A 11455	A 11456	Ceramisith Style 830	16.980,00
Preise für andere Farben und Frachtkosten			auf Anfrage

Alle angebotenen Becken sind ohne Einbauteile und ohne Zubehör.

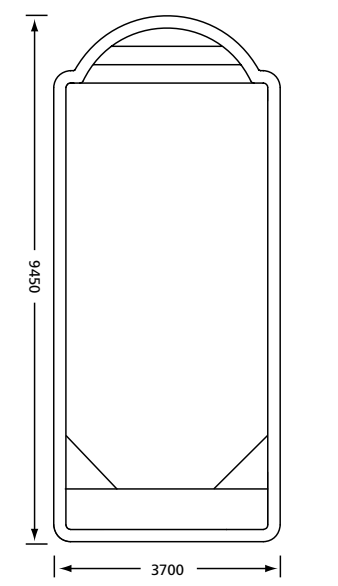
Frachtkosten für alle ceramisith Pools auf Anfrage.  
Ein Kran zur Entladung ist jeweils bauseits zu stellen.

Das Becken titan R – der 9,45 m-Swimmingpool für den exklusiven Anspruch – mit integriertem Rollladenschacht. Qualität und Design; für den anspruchsvollen Kunden entwickelt und gebaut.

**TITAN R**  
mit Rollladenschacht

# ceramisith titan R

**CERAMISITH**  
ceramic pools



Der Beckenrand ist als Sichtfläche ausgeführt, deshalb sind keine zusätzlichen Beckenrandsteine erforderlich. titan R ist lieferbar in den Farben sand, hellblau und glacier weiß.

Preis für Schachtabdeckung auf Anfrage. Die angegebenen Preise verstehen sich exkl. Rollladen und Schachtabdeckung. Außenmaße titan R: 945 x 370 cm / Höhe 150 cm



Titan-R in den Farben sand, hellblau und glacier weiß

Titan R mit Rollladenschacht			945 x 370 x 150 cm
Art.-Nr.	Bezeichnung	Farbe	€ inkl. MwSt.
A 11424	Ceramisith Titan R	sand	19.990,00
A 11425	Ceramisith Titan R	hellblau	19.990,00
A 11427	Ceramisith Titan R	glacier weiß	19.990,00
Preis für Schachtabdeckung			auf Anfrage
Preis für andere Farben und Frachtkosten			auf Anfrage

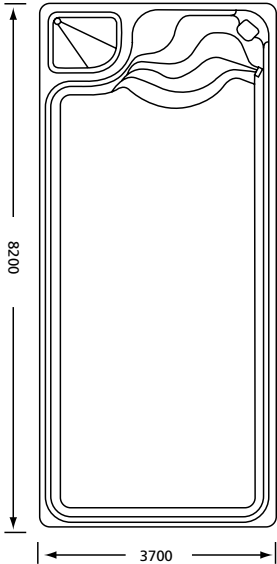


ceramisith wellness 850 – das großzügige Schwimmbecken mit elegant geformter Einstiegstreppe. Die seitlich integrierte Duschtasse macht das Wellness-Programm im eigenen Garten perfekt. Oder entscheiden Sie sich für ein ceramisith titan oder ein ceramisithphoenix – die klassischen Einstückbecken mit Römertreppe.

**Für das persönliche Wellnessprogramm im eigenen Garten!**

**CERAMISITH**  
ceramic pools

## ceramisithwellness 850



Die Duschtasse dient als Zugang zum Technikraum. Dadurch befindet sich die gesamte Schwimmbadtechnik platzsparend direkt am Pool. Der Technikraum kann abgemauert werden oder mit der passenden Technikraumwand aus Polyester schnell und unkompliziert aufgebaut werden.

Außenmaße: 150 cm Höhe  
wellness 850 x 370 cm

**Ceramisith Wellness 850** 850 x 370 x 150 cm  
inkl. Treppen-Stützensatz

Art.-Nr.	Bezeichnung	Farbe	€ inkl. MwSt.
A 11403	Ceramisith Wellness 850	hellblau	19.490,00
A 11404	Ceramisith Wellness 850	sand	19.490,00
Preise für andere Farben + Frachtkosten			auf Anfrage

**Ceramisith Titan** 860 x 370 x 150 cm  
**Ceramisith Phoenix** 760 x 370 x 150 cm

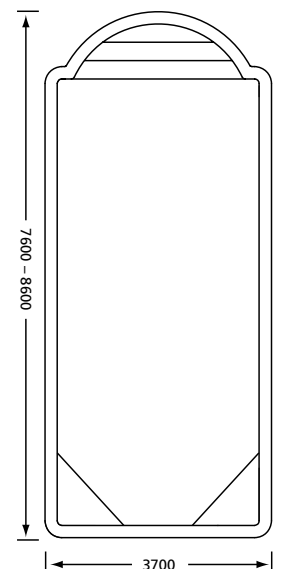
Art.-Nr.	Bezeichnung	Farbe	€ inkl. MwSt.
A 11436	Ceramisith Titan 860	hellblau	16.790,00
A 11437	Ceramisith Titan 860	sand	16.790,00
A 11435	Ceramisith Phoenix 760	hellblau	14.995,00
A 11434	Ceramisith Phoenix 760	sand	14.995,00
Preise für andere Farben + Frachtkosten			auf Anfrage

Frachtkosten für alle ceramisith Pools auf Anfrage. Ein Kran zur Entladung ist jeweils bauseits zu stellen.

Einstückbecken mit großzügigen Abmessungen, das einen sehr großen Schwimbereich bietet. Die Becken titan und phoenix sind mit einer klassischen römischen Treppe ausgestattet, die einen bequemen Einstieg in das Schwimmbecken ermöglicht. Der Beckenrand ist als Sichtfläche ausgeführt, deshalb ist keine Verlegung von Beckenrandsteinen erforderlich.

Außenmaße: 150 cm Höhe  
titan 860 x 370 cm  
phoenix 760 x 370 cm

## ceramisithtitan|phoenix



Ein guter Filter ist entscheidend für das reibungslose Funktionieren des Schwimmbades. Je vollständiger die Belastungstoffe aus dem Wasser entfernt werden, desto wirksamer sind die Wasserpflegemittel und niedriger deren Anwendungsmenge. Ein guter Filter hilft bares Geld sparen!

Die Filteranlage –  
Herzstück der  
Wasseraufbereitung

## filteranlagen

**INFINITY**

Innovative Technik, die punktet.

Alle Filter der Serien ProAqua und FP sind mit leistungsstarker, selbstansaugender Pumpe ausgestattet. Nur bei selbstansaugenden Pumpen kann der Höhenstandort des Filters unabhängig vom Höhenstandort des Schwimmbeckens gewählt werden.



NEU: Jetzt mit  
i-star Pumpe  
powered by Speck



### Quarzsand

Entscheidend für die Filterleistung ist die Füllmenge mit Quarzsand. Nur eine ausreichend große Menge Quarzsand kann diese hohen Anforderungen an den Filter erfüllen. Regelmäßiger Austausch des Quarzsandes verhindert ein Nachlassen der Filterleistung durch verbackenen Quarzsand.

Quarzsand und Quarzkies nach DIN 19623, feuergetrocknet, Schüttgewicht ca. 1,4 t/m<sup>3</sup>.

Art.-Nr.	Bezeichnung	Menge	€ inkl. MwSt.
G 60200	Spezial-Quarzsand 0,40 – 0,80 mm	25 kg	16,00
G 60220	Spezial-Quarzsand 0,71 – 1,25 mm	25 kg	16,00
G 60224	Spezial-Quarzkies 3,15 – 5,60 mm	25 kg	16,00

### Serie ProAqua mit 4-Wege-Ventil

Sandfilteranlage komplett mit Filterbehälter aus robustem hochwertigem UV-beständigem Kunststoff und 4-Wege-Top-Mount-Umschaltventil, inkl. Kesselentleerung und Manometer. Leistungsstarke, selbstansaugende Pumpe mit Vorfilter, komplett mit Kabel und Stecker. Die Lieferung erfolgt komplett mit Filterpalette. Nennspannung 230 V. ProAqua/Picco ist nur für Schlauchanschluss vorgesehen. ProAqua Filteranlagen mit Pumpe Magic werden mit Anschlussstülpe für Schlauchanschluss ausgeliefert, falls feste Verrohrung vorgesehen ist, bitte 1x Anschlussstiel mitbestellen.

Art.-Nr.	Typ Modell	Kessel-Ø	Sandfüllmenge in kg	Pumpenleistung in m <sup>3</sup> /h bei 4 m/WS	Leistungsabgabe in kW	für Becken bis m <sup>3</sup>	€ inkl. MwSt.
L 20038	ProAqua 320 Picco	320 mm	25	6	0,20	18	420,00
L 20130	ProAqua 400 Picco	400 mm	40	6	0,20	25	475,00
L 20131	ProAqua 400 Magic 4	400 mm	40	6	0,18	25	499,00
L 20132	ProAqua 400 Magic 6	400 mm	40	8	0,25	30	515,00
L 20135	ProAqua 500 Magic 6	500 mm	75	8	0,25	40	639,00
L 20136	ProAqua 500 Magic 8	500 mm	75	11	0,40	50	689,00
A 22774	Anschlussstiel Magic Pumpe für feste Verrohrung						3,00

### Serie ProAqua mit 6-Wege-Ventil

Sandfilteranlage wie oben beschrieben, jedoch mit 6-Wege-Top-Mount-Umschaltventil.

Art.-Nr.	Typ Modell	Kessel-Ø	Sandfüllmenge in kg	Pumpenleistung in m <sup>3</sup> /h bei 5 m/WS	Leistungsabgabe in kW	für Becken bis m <sup>3</sup>	€ inkl. MwSt.
L 20133	ProAqua Magic 6	400 mm	40	8	0,25	30	549,00
L 20137	ProAqua Magic 6	500 mm	75	8	0,25	40	669,00
L 20138	ProAqua Magic 8	500 mm	75	11	0,40	50	709,00

### Filteranlage FP mit Pumpe Magic bzw. i-Star

Sandfilteranlage komplett mit Filterkessel aus hochwertigem Polypropylen, zweigeteilt mit VA-Spannung. Mit 6-Wege-Side-Mount-Ventil 1 1/2", komplett mit Kesselentleerung und Manometer. Selbstansaugende Pumpe mit großem Vorfilter, kpl. mit Kabel und Stecker. Die Lieferung erfolgt mit Filterpalette. Nennspannung 230 V. Filteranlagen mit Magicpumpe Saugseite Schlauchanschluss 32/38 mm, Druckseite 11/2" IG. Filteranlagen mit i-star Pumpen Saug- und Druckseite Klebe Innen 50 mm und gleichzeitig 2" Innengewinde.

Art.-Nr.	Typ Modell	Kessel-Ø	Sandfüllmenge in kg	Pumpenleistung in m <sup>3</sup> /h bei 5 m/WS	Leistungsabgabe in kW	für Becken bis m <sup>3</sup>	€ inkl. MwSt.
D 20093	FP 400/85 m. Magic 6	400 mm	40	7,5	0,25	40	859,00
D 20085	FP 500/85 m. Magic 11	500 mm	75	13,0	0,45	60	969,00
L 20280	FP 400 i-Star 10	400 mm	40	10,0	0,30	50	985,00
L 20282	FP 500 i-Star 10	500 mm	75	10,0	0,30	55	1.097,00
L 20284	FP 500 i-Star 13	500 mm	75	13,0	0,45	75	1.127,00
L 20286	FP 600 i-Star 13	600 mm	100	13,0	0,45	80	1.324,00
L 20288	FP 600 i-Star 17	600 mm	100	16,0	0,65	96	1.387,00
G 77180	Ü-Muffennippel Ø50l-2"AG grau, PN16, PVC						4,30
H 77450	Druckschlauchtülle Ø50-38mmA, ABS, weiß						2,20

Die neuen Filteranlagen SUPER PK und MS Exklusiv sind mit der neuen innovativen i-star Pumpe von Speck ausgestattet. Um möglichst lange an Ihrer hochwertigen Filteranlage Freude zu haben, schützen Sie diese am Besten vor Regen und UV-Einstrahlung, z. B. mit der Filterabdeckung Fels, sie mindert zudem den Geräuschpegel des Filters!

# INFINITY

Innovative Technik, die punktet.

## filteranlagen | filterabdeckungen

### Filteranlage SUPER PK mit Speck-Pumpe und „TopCoat“ Kesselinnenlackierung

Qualitativ hochwertige Sandfilteranlage komplett mit hochwertigem Filterkessel aus glasfaserverstärktem Polyester. Die Befüllung erfolgt von oben über eine gut zugängliche Füll- und Wartungsöffnung. Mit 6-Wege-Side-Mount-Ventil, bis 610 mm 1 1/2", ab 765 mm 2", Kesselentleerung und Manometer. Selbstsaugende Speck-Pumpe mit großem Vorfilter. Komplett mit Kabel und Stecker. Saug- und Druckseite Klebe innen Ø 50 mm bis i-star 17, ab i-star 22 Ø 63 mm bzw. 2" Innengewinde.

Art.-Nr.	Typ Modell	Kessel-Ø	Sandfüllmenge in kg	Pumpenleistung in m³/h bei 5 m/WS	Leistungsabgabe in kW	für Becken bis m³	€ inkl. MwSt.
L 20158	PK 450 / 230 V mit i-Star 10	450 mm	75	10	0,30	50	1.080,00
L 20160	PK 520 / 230 V mit i-Star 12"	519 mm	100	13	0,45	75	1.149,00
L 20162	PK 610 / 230 V mit i-Star 17	610 mm	125	17	0,65	90	1.380,00
L 20164	PK 765 / 230 V mit i-Star 22	765 mm	250	22	0,80	120	1.890,00

### Filteranlage MS Exklusiv mit Speck-Pumpe und „TopCoat“ Kesselinnenlackierung

Qualitativ hochwertige Mittelschichtsandfilteranlage ausgestattet mit hochwertigem Filterkessel aus glasfaserverstärktem Polyester. Die Befüllung erfolgt von oben über eine gut zugängliche Füllöffnung und seitlicher Wartungsöffnung. Mit 6-Wege-Side-Mount-Ventil, bis 610 mm 1 1/2", ab 765 mm 2" Ventil, Kesselentleerung und Manometer. Selbstansaugende Speck Pumpe. 230V Pumpen sind mit Kabel und Stecker ausgestattet. Nennspannung ist jeweils angegeben. Saug- und Druckseite Klebe innen Ø 50 mm bis i-star 17, ab i-star 22 Ø 63 mm bzw. 2" Innengewinde.

Art.-Nr.	Typ Modell	Kessel-Ø	Sandfüllmenge in kg	Pumpenleistung in m³/h bei 5 m/WS	Leistungsabgabe in kW	für Becken bis m³	€ inkl. MwSt.
L 20194	MS 610 / 230 V mit i-Star 17	610 mm	375	17	0,65	90	1.950,00
L 20196	MS 765 / 230 V mit i-Star 22	765 mm	540	22	0,80	120	2.480,00

### Filterabdeckung Fels

In Granit-Felsenoptik grau und in der Farbe sandstein. Die Abdeckungen bestehen aus glasfaserverstärktem Kunststoff in Handarbeit laminiert, mit gemahlener Granitsteinanteilen in der Oberfläche.

Die Felsen sind unten offen und haben seitlich Entlastungsbohrungen für die Luftzirkulation. Deckel jeweils abnehmbar.

### Filterabdeckung Fels

Art.-Nr.	Bezeichnung	Farbe	€ inkl. MwSt.
B 20311	Filterabdeckung für Filteranlagen bis Ø 320 mm Größe ca. 102 x 69 x 86 cm	granit-grau	399,00
B 20312	Filterabdeckung für Filteranlagen bis Ø 380 / 400 mm Größe ca. 114 x 75 x 100 cm	granit-grau	549,00
B 20313	Filterabdeckung für Filteranlagen bis Ø 500 / 520 / 600 mm Größe ca. 127 x 107 x 110 cm	granit-grau	699,00
B 20314	Filterabdeckung für Filteranlagen bis Ø 320 mm Größe ca. 102 x 69 x 86 cm	sandstein	399,00
B 20315	Filterabdeckung für Filteranlagen bis Ø 380 / 400 mm Größe ca. 114 x 75 x 100 cm	sandstein	549,00
B 20316	Filterabdeckung für Filteranlagen bis Ø 500 / 520 / 600 mm Größe ca. 127 x 107 x 110 cm	sandstein	699,00



NEU: Jetzt mit i-star Pumpe powered by Speck



5 Jahre Gewährleistung auf Filterpumpe und Filterkessel

Reine Verschleißteile sind von der Gewährleistung ausgenommen

Filterabdeckung Fels in sandstein oder granit-grau



BADU-Sonnenkollektoren bieten die Möglichkeit, unter Ausnutzung der kostenlosen Sonnenenergie, eine höhere Beckenwassertemperatur zu erreichen und damit die Badesaison zu verlängern.

Wärme zum Nulltarif

## poolheizungen



Die Faustregel besagt, dass die Kollektorfläche bei abgedeckten Schwimmbecken ca. die Hälfte der Beckenoberfläche betragen sollte. Bei nicht abgedeckten Becken sollte pro Quadratmeter Oberfläche ein Quadratmeter Kollektorfläche zur Verfügung stehen. Jeder zusätzlich installierte Kollektor trägt zur schnelleren Erwärmung des Beckens bei.

Auch eine kleinere Kollektorfläche temperiert Ihr Schwimmbadwasser schon sehr angenehm.

## badu



### BADU-Sonnenkollektoren

BADU-Sonnenkollektoren aus UV-, witterungs- und schwimmbadwasserbeständigem Polypropylen. Zum Schutz der Rohrleitungen und des Kollektors muss vor Beginn der Frostperiode eine Entleerung durchgeführt werden.

Bitte bereits bei der Installation berücksichtigen, dass dies problemlos möglich ist.

Art.-Nr.	Bezeichnung	€ inkl. MwSt.
C 80600	Kollektor BK 250, 2080 x 1310 mm, Fläche 2,5 m <sup>2</sup>	291,00
C 80620	Rahmen für BK 250 aus Alu komplett mit Befestigungswinkel	182,00
C 80610	Kollektor BK 370, 3080 x 1310 mm, Fläche 3,7 m <sup>2</sup>	336,00
C 80625	Rahmen für BK 370 aus Alu komplett mit Befestigungswinkel	211,00

### Kollektorsteuerungen zum Regeln der Wassertemperatur

Die Steuerungen sind zum Regeln und Ansteuern von Pumpen und/oder Kugelhähnen. An der Kollektorsteuerung wird die gewünschte Wassertemperatur eingestellt, danach aktiviert die Steuerung (bei ausreichender Wärmekapazität am Kollektor) die Pumpe und/oder den Kugelhahn.

Art.-Nr.	Bezeichnung	€ inkl. MwSt.
D 80701	Temperaturdifferenzregler Solar 11 mit Digitalanzeige für Wasser- und Kollektorstemperatur. Komplett mit Solarfühler 20 m, Wasserfühler 5 m. Zur Ansteuerung einer Pumpe oder eines 230 V Kugelhahns.	398,00
C 77383	Kugelhahn, 2-Wege, Ø 50 mm, komplett mit Stellantrieb, 230 V	299,00
C 80732	Solarsteuerung SC Compact Kollektorsteuerung mit 2-Wege-Kugelhahn, mit Wasser- und Sonnenfühler (steckerfertig)	477,00



Solarsteuerung  
SC Compact  
C 80732

### Zubehör zu BADU-Schwimmbad-Kollektoren

Art.-Nr.	Bezeichnung	€ inkl. MwSt.
C 80640	Kollektorverbinder mit 2 Schlauchschellen (je Kollektor und je Reihe sind 2 Kollektorverbinder erforderlich).	8,30
C 80645	Endstopfen aus PVC	3,90
C 80650	Be- und Entlüfter 3/8"	20,80
C 80655	Winkel für Be- und Entlüfter (mit Stützen)	31,00
C 80660	Polyesterband = 50 m	39,00
C 80670	Polyesterband, Zuschnitt per lfm	1,10
C 80680	Kunststoff-Doppelöse (Anzahl je nach Befestigungsart)	0,65
C 80683	Dachbefestigung für Ziegeldach für BK 250 / BK 370 Dachhalter kpl. aus verzinktem Stahl und Befestigungsöse	16,40
C 80675	Reparatur-Set für Badu-Kollektoren. Elastische Klebmasse für kleinere Reparaturen an der Kollektorplatte (PU-Basis)	28,50

Zu allen Kollektor-Systemen und zu den Steuerungen erhalten Sie detaillierte Aufbauanleitungen.

Vorgefertigte EPDM-Kollektoren mit Schlauchbahnen aus hochtemperatur-, UV- und chemikalienbeständigem Material zur Erwärmung des Beckenwassers. Zur Wassererwärmung des Wassers in kleineren Schwimmbecken eignet sich die Solarmatte.

Vorgefertigte  
ausflockungssichere  
Kollektoren

# epdm



Auf Anfrage bieten wir Ihnen gerne weitere Versionen an. Bitte wenden Sie sich an Ihren Fachhändler.

# poolheizungen



### Solarabsorber EPDM

Vorgefertigte Kollektoren mit Schlauchbahnen aus hochtemperatur-, UV- und chemikalienbeständigem EPDM-Material. Sammelrohr aus UV-beständigem Kunststoff. Die Sammelrohre werden durch Aneinanderfügen auf die gewünschte Breite (Kollektorfläche) gebracht und mit der mitgelieferten Muffe miteinander verklebt. Kleber nicht im Lieferumfang enthalten.

Art.-Nr.	vorgefertigte Größe	€ inkl. MwSt.
C 80495	300 x 50 cm	152,00
C 80500	400 x 50 cm	191,00
C 80505	500 x 50 cm	229,00
C 80510	600 x 50 cm	269,00
C 80515	700 x 50 cm	306,00
C 80520	800 x 50 cm	337,00
C 80525	900 x 50 cm	377,00
C 80530	1000 x 50 cm	417,00

### Zubehör zu Solarabsorbern aus EPDM

Art.-Nr.	Bezeichnung	€ inkl. MwSt.
C 80560	Be- und Entlüftungs-Set bestehend aus: Winkel Ø 50, Einlegeteil 50 / 1 1/2", ÜMN 1/2" x 20, Be- und Entlüfter Ø 20	44,00
C 80570	Anschlusssteil	8,50
C 80575	Dachflex-Klebmasse 310 ml für Schräg- und Flachdach geeignet. 1 Kartusche reicht für ca. 2 m <sup>2</sup> , je nach Untergrund.	12,50
G 76929	Verschlusskappe schwarz, Ø 50	4,60
C 80590	Spezial-Entleerungshahn 3/4" IG x 3/4" AG	9,60
G 76925	Spezial-Reduktion kurz, Ø 50 A x 3/4" IG für Entleerungshahn	6,20
H 77335	Rohrklemmen für Rohr Ø 50	2,30

Spezial-Verrohrungsmaterial (in Schwarz) siehe separate Preisliste Installationsmaterial

### Materialermittlung für eine Kollektoranlage aus EPDM (ohne Verrohrungsmaterial)

Art.-Nr.	Bezeichnung	Menge
C 80560	Be- und Entlüfter für die komplette Anlage	1 Stück
C 80575	Dachflex je 2 m <sup>2</sup> Kollektorfläche	1 Kartusche
C 80570	Anschlusssteile für die komplette Anlage	3 Stück
C 80590	Entleerungshahn für die komplette Anlage	1 Stück
G 76925	Spezial-Reduktion für die komplette Anlage	1 Stück
H 77335	Rohrklemme je Absorber	2 Stück

Zur Steuerung der Wassertemperatur empfehlen wir eine Kollektorsteuerung mit Stellantrieb oder Regelung über Kollektorsteuerung mit eigener Pumpe.

Zu allen Schwimmbadheizungen liefern wir auch das umfangreiche Montagematerial.

### Solarmatte

Die Solarmatten aus Polypropylenmaterial einfach an einem sonnigen Platz in Beckennähe ausrollen, auf dem Dach montieren, oder an einer Wand befestigen.

In den Filterkreislauf eingebunden wird das Beckenwasser kostengünstig ohne weitere Energiekosten aufgeheizt. Genial zur Wassererwärmung in kleineren Schwimmbecken ist der Solarschlauch.

Verlängern Sie einfach die Strecke zum Filter mit dem schwarzen Solarschlauch.

Art.-Nr.	Bezeichnung	Fläche	€ inkl. MwSt.
D 80573	Solarmatte 200 x 120 cm	2,4 m <sup>2</sup>	226,00
D 80574	Solarmatte 300 x 120 cm	3,6 m <sup>2</sup>	296,00
D 80576	Solarmatte 400 x 120 cm	4,8 m <sup>2</sup>	339,00
D 80577	Solarmatte 500 x 120 cm	6,0 m <sup>2</sup>	409,00
D 80578	Solarmatte 600 x 120 cm	7,2 m <sup>2</sup>	476,00
C 80547	Verrohrungsset für manuelle Umschaltung (Schwimmschlauch und Zubehör), Schlauchlänge 12 lfm		124,00

Mit Wärmepumpen lässt sich unabhängig von der Sonne und auch bei kaltem Wetter das Schwimmbadwasser beheizen. Die Installation ist unkompliziert und die Badesaison kann von März bis Oktober verlängert werden.

bis  $-5\text{ °C}$   
Außentemperatur

## poolheizungen

Wärmepumpen sind die Alternative zu Sonnenkollektoren und arbeiten wesentlich wirkungsvoller als Elektrodurchlauferhitzer oder Wärmetauscher, da die Betriebskosten gegenüber anderen Elektroheizungen geringer sind und der Leistungskoeffizient wesentlich höher ist.

Luft-/Wärmepumpen werden im Freien aufgestellt und wandeln die Wärme aus der Umgebungsluft durch elektrischen Strom in nutzbare Wärme für Ihr Schwimmbadwasser um.

Beim Betrieb von Wärmepumpen entsteht Kondenswasser, dieses kann verdunsten oder gezielt abgeleitet werden.

Wärmepumpen Powerfirst von Zodiac begeistern durch ihre Zuverlässigkeit, sehr leises Laufverhalten, korrosionsbeständige Kunststoffgehäuse sowie korrosionsbeständige wasserführende Teile.

- **Höchste Effizienz!**  
Aus 1 kW Stromverbrauch werden bis zu 5 kW Wärmeenergie gewonnen
- **Betrieb ab  $+5\text{ °C}$  Außentemperatur möglich**



NEU

Wärmepumpen Infinity mit Titan-Wärmetauscher zu einem günstigen Preis-/Leistungsverhältnis.

- **Betrieb ab  $-5\text{ °C}$  Außentemperatur möglich**



## wärmepumpen



### Wärmepumpen Powerfirst

Art.-Nr.	Bezeichnung	Heizleistung bis	bis Beckengröße	€ inkl. MwSt.
B 28140	Wärmepumpe Powerfirst 6	6,6 kW	40 m <sup>3</sup>	2.760,00
B 28141	Wärmepumpe Powerfirst 8	7,8 kW	55 m <sup>3</sup>	3.290,00
B 28142	Wärmepumpe Powerfirst 11	11,0 kW	70 m <sup>3</sup>	4.190,00
B 28143	Wärmepumpe Powerfirst 13	13,3 kW	85 m <sup>3</sup>	4.950,00
B 28144	Wärmepumpe Powerfirst 15	15,5 kW	100 m <sup>3</sup>	5.390,00
Fracht				
O 51000	innerhalb Deutschlands			96,00

### Wärmepumpen Infinity

Art.-Nr.	Bezeichnung	Heizleistung bis	bis Beckengröße	€ inkl. MwSt.
K 28125	Wärmepumpe Infinity WP 16	8 kW* / 16 kW**	50 m <sup>3</sup>	3.995,00
K 28126	Wärmepumpe Infinity WP 22	12 kW* / 22 kW**	75 m <sup>3</sup>	4.999,00
Fracht				
O 51000	innerhalb Deutschlands			96,00

\*Lufttemperatur 15 °C / \*\* Lufttemperatur 28 °C

### Technische Daten Infinity

	Infinity WP 16	Infinity WP 22
Bis Beckengröße	50 m <sup>3</sup>	75 m <sup>3</sup>
Leistungsaufnahme	1,7 kW* / 2,8 kW**	2,8 kW* / 3,9 kW**
Heizleistung	8 kW* / 16 kW**	12 kW* / 22 kW**
Leistungskoeffizient	4,8* / 5,7**	4,8* / 5,6**
Wassermenge	5 m <sup>3</sup> /h	5 m <sup>3</sup> /h
Schallpegel (bei 10 m)	38 dB	42 dB
Spannungszufuhr	230 V / 1 / 50 Hz	230 V / 1 / 50 Hz
Luftmenge	2600 m <sup>3</sup> /h	2600 m <sup>3</sup> /h
Abmessungen	1140 x 450 x 690 mm	1140 x 450 x 690 mm
Gewicht	ca. 80 kg	ca. 85 kg

\*Lufttemperatur 15 °C / \*\* Lufttemperatur 28 °C

Senken Sie den Einsatz von Wasserpflegemitteln in dem Sie Ihren Pool mit einer Rollschutzabdeckung optimal vor Verunreinigungen schützen. Oder Sie genießen den doppelten Vorteil eines Cabrio Domes, er schützt Ihr Schwimmbadwasser und verlängert die Badesaison!

**Verlängern Sie Ihre Badesaison!**

## cabriodome



Der Cabrio Dome lässt sich ganz leicht öffnen und schließen.

Mit einem Cabrio Dome verwandeln Sie im Handumdrehen Ihr Rundbecken vom Hallenbad zum Freibad. Die Eingangsbreite beträgt 54 cm und passt für jede handelsübliche Leiter.

Der Cabrio Dome ist die preiswerte Alternative zum Abdecken Ihres Rundbeckens. Sie können Ihre Badesaison um mehrere Wochen verlängern und auch an kälteren Sommertagen noch schwimmen. Ein Cabrio Dome beschleunigt die Erwärmung und verhindert die schnelle Auskühlung des Beckenwassers.

### Cabrio Dome

Art.-Nr.	Bezeichnung	€ inkl. MwSt.
K 41400	für Rundbecken Ø 300/320 cm	979,00
K 41401	für Rundbecken Ø 350/360 cm	999,00
K 41402	für Rundbecken Ø 400/420 cm	1.079,00
K 41403	für Rundbecken Ø 450/460 cm	1.129,00
K 41404	für Rundbecken Ø 500 cm	1.199,00
K 41406	für Rundbecken Ø 600 cm	1.399,00
K 41411	Zubehörbeutel für eingebaute Becken	23,00

Cabrio Dome ist keine Winterabdeckung und ist nicht Sturm geeignet!

Preisgünstige Rollschutzabdeckung, gefertigt aus hochwertiger gewebeverstärkter Folie. In die Rollabdeckung sind Alurohre im Abstand von max. 130 cm eingearbeitet. Die Abdeckungen werden in Länge und Breite jeweils mit 50 cm Übermaß gefertigt, das als Auflagefläche auf dem Beckenrand dient.

Jeder Abdeckung liegt eine Handkurbel mit Getriebe zum Auf- und Abrollen bei. Die Folie ist mit Ablauflöchern versehen, damit sich nicht zu viel Regenwasser ansammeln kann. Die Rollabdeckung ist ohne zusätzliche Unterstützung nicht schneelastsicher.



## rollschutzabdeckung

### Rollschutzabdeckung

Art.-Nr.	Form	Beckengröße	€ inkl. MwSt.
K 43030	Rechteck	700 x 350 cm	1.554,00
K 43032	Rechteck	800 x 400 cm	1.987,00
K 43034	Rechteck	900 x 500 cm	2.710,00
K 43010	Oval	623 x 360 cm	1.414,00
K 43012	Oval	700 x 350 cm	1.542,00
K 43014	Oval	737 x 360 cm	1.661,00
K 43016	Oval	800 x 400 cm	1.960,00
Sonderanfertigungen			
K 43000	Farbe: blau	je m <sup>2</sup>	54,00
K 43003	Farbe: grün	je m <sup>2</sup>	54,00
K 43005	Farbe: grau	je m <sup>2</sup>	54,00
K 43001	Farbe: transluzent	je m <sup>2</sup>	54,00
K 43002	für Ausschnitte	je	71,00
Fracht			
O 51000	innerhalb Deutschlands		149,00

Als Sonderanfertigung für viele Poolvariationen erhältlich!

Verlängern Sie Ihre Badesaison!  
do it! – die Schiebehalle zum einfachen Selbstaufbau.

Selbst aufbauen und  
dabei Geld sparen

# schiebeüberdachungdo it!

Elegante Poolüberdachung im preiswerten Selbstbausystem

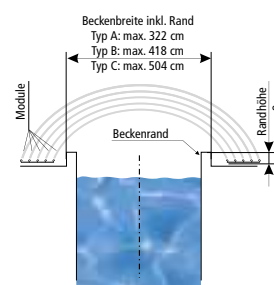
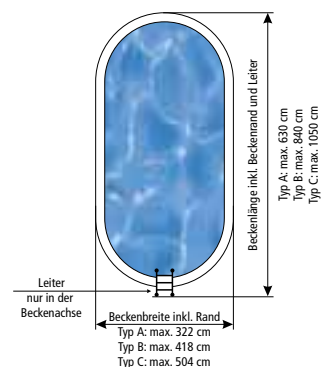
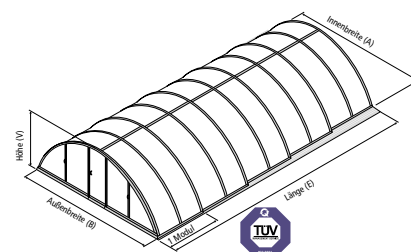


Die stabile Halle bietet optimalen Schutz, das Poolwasser wird durch den Solareffekt erwärmt und die Wasserauskuhlung während der Nacht wird stark reduziert.

Darüber hinaus ist die Poolüberdachung do it! durch das geniale Selbstbausystem unglaublich preiswert!

## Schiebehalle do it!

Art.-Nr.	Größe	Halleninnenmaß*	€ inkl. MwSt.
A 46000	641 x 360 x 105 cm	630 x 332 cm	3.350,00
A 46001	852 x 470 x 155 cm	840 x 428 cm	5.490,00
A 46002	1063 x 570 x 185 cm	1050 x 514 cm	8.150,00
Laufschienenverlängerung do it!			
A 46012	für Schiebehalle do it! – Art.-Nr. 46000	Preis per lfm. beidseitig	125,00
A 46013	für Schiebehalle do it! – Art.-Nr. 46001	Preis per lfm. beidseitig	145,00
A 46014	für Schiebehalle do it! – Art.-Nr. 46002	Preis per lfm. beidseitig	194,00
Fracht			
O 51000	innerhalb Deutschlands		290,00



Verwandeln Sie Ihr Freibad in ein variables All-Wetter-Bad.  
Die Schiebeüberdachung sun roof kann komplett geöffnet werden oder – je nach Wind und Wetter – teilweise bis ganz geschlossen werden.

**Badespaß bei jedem Wetter!**

Schiebeüberdachung sun roof aus eigener Fertigung!

Produktion und Qualität „Made in Germany“ zu einem günstigen Preis- Leistungsverhältnis.

Wir haben unsere jahrelange Erfahrung im Bau und bei der Montage von Schiebehallen genutzt, um Ihnen ein sehr interessantes Angebot über unsere Schiebehallen unterbreiten zu können.

Durch die Optimierung von Fertigungsabläufen und teilweiser Serienvorproduktion konnten wir die Herstellungskosten für Standardgrößen erheblich reduzieren. Diesen Vorteil geben wir an Sie weiter.

## schiebeüberdachungsun roof



Vorder- und Rückwand aus Polycarbonat-Doppelstegplatten 8 mm bzw. bei Glasklarhallen aus Vollmaterial 4 mm mit Tür in der Vorderwand (bei Bestellung bitte Türanschlag bekannt geben).

Vorder- und Rückwand abnehmbar und verschiebbar, sowie um 8 cm erhöht und mit PVC-Abschlussfolie versehen.

Laufschienenverlängerung gegen Aufpreis jederzeit möglich (bitte bei Bestellung die gewünschten Längen angeben). Lieferzeit: ca. 3–4 Wochen.

Zum Entladen sind bauseits zwei Helfer zu stellen. Alle angegebenen Maße sind Außenmaße (Maßabweichungen von  $\pm 2$  cm sind möglich).

### Schiebehallen Classic und Elegance in Fixgrößen

Art.-Nr.	Bezeichnung	Ausführung	Maße L x B x H	Anzahl Segmente/ Laufschienenbreite je Seite	€ inkl. MwSt
A 98200	Classic	Doppelsteg	625 x 340 x 110 cm	3 Segmente / 163 mm	4.490,00
A 98202	Classic	Doppelsteg	633 x 363 x 110 cm	3 Segmente / 163 mm	4.690,00
A 98204	Classic	Doppelsteg	830 x 425 x 130 cm	4 Segmente / 233 mm	6.170,00
A 98206	Classic	Doppelsteg	830 x 475 x 150 cm	4 Segmente / 233 mm	6.790,00
A 98208	Classic	Doppelsteg	1035 x 570 x 175 cm	5 Segmente / 287 mm	8.899,00
A 98220	Classic	Glasklar	625 x 340 x 110 cm	3 Segmente / 163 mm	6.290,00
A 98221	Classic	Glasklar	624 x 363 x 110 cm	3 Segmente / 163 mm	6.590,00
A 98222	Classic	Glasklar	830 x 425 x 130 cm	4 Segmente / 233 mm	8.700,00
A 98224	Classic	Glasklar	830 x 475 x 150 cm	4 Segmente / 233 mm	9.480,00
A 98226	Classic	Glasklar	1035 x 570 x 175 cm	5 Segmente / 287 mm	12.950,00
A 98240	Elegance	Doppelsteg	625 x 340 x 80 cm	3 Segmente / 163 mm	4.850,00
A 98242	Elegance	Doppelsteg	633 x 363 x 80 cm	3 Segmente / 163 mm	4.970,00
A 98244	Elegance	Doppelsteg	830 x 425 x 85 cm	4 Segmente / 233 mm	6.670,00
A 98246	Elegance	Doppelsteg	830 x 475 x 85 cm	4 Segmente / 233 mm	7.199,00
A 98248	Elegance	Doppelsteg	1035 x 570 x 95 cm	5 Segmente / 287 mm	9.250,00
A 98260	Elegance	Glasklar	625 x 340 x 80 cm	3 Segmente / 163 mm	7.090,00
A 98262	Elegance	Glasklar	624 x 363 x 80 cm	3 Segmente / 163 mm	7.370,00
A 98264	Elegance	Glasklar	830 x 425 x 85 cm	4 Segmente / 230 mm	9.790,00
A 98266	Elegance	Glasklar	830 x 475 x 85 cm	4 Segmente / 230 mm	10.390,00
A 98268	Elegance	Glasklar	1035 x 570 x 95 cm	5 Segmente / 287 mm	14.490,00

Frachtkosten auf Anfrage

Qualität Made in Germany

ProTect – der optimale Schutz für Ihr Becken. Der Wasserstand kann bis zu 25 cm unter den Rand gesenkt werden. Schützt Ihren Pool vor Blättern, Algen, Staub und Schmutz und ist bis 100 kg Belastung geprüft. Für die sichere Überwinterung empfiehlt sich die besonders reißfeste PEB-Winterabdeckplane aus gewebeverstärkter Polyäthylen-Folie.

Der optimale Schutz  
für Ihr Poolwasser

protect



peb



Die Abdeckung ProTect wird in das Handlaufprofil eingehängt und mit einem Kederprofil gesichert. Passend auf alle Future Pool-PVC- und Alu-Handläufe ab Bj. 2003; auch für andere handelsübliche Stahlwandbecken, jedoch nur in Verbindung mit unserem speziell dafür entwickelten Handlauf.

#### ProTect

Art.-Nr.	geeignet für Becken-Typ	Beckenform	Beckenmaß (Nenngröße)	€ inkl. MwSt.
D 41497	Fun	Rund	Ø 150 cm	130,00
D 41501	Fun	Rund	Ø 320 cm	248,00
D 41506	Fun	Rund	Ø 350 cm	270,00
D 41508	Fun	Rund	Ø 360 cm	278,00
D 41511	Fun	Rund	Ø 400 cm	303,00
D 41517	Fun	Rund	Ø 420 cm	322,00
D 41521	Fun	Rund	Ø 450 cm	356,00
D 41523	Fun	Rund	Ø 460 cm	366,00
D 41526	Fun	Rund	Ø 500 cm	410,00
D 41531	Fun	Rund	Ø 550 cm	492,00
D 41536	Fun	Rund	Ø 600 cm	539,00
D 41586	Family	Achtform	470 x 300 cm	345,00
D 41591	Family	Achtform	525 x 320 cm	399,00
D 41596	Family	Achtform	540 x 350 cm	419,00
D 41601	Family	Achtform	625 x 360 cm	452,00
D 41642	Swim	Oval	450 x 300 cm	345,00
D 41644	Swim	Oval	530 x 320 cm	367,00
D 41646	Swim	Oval	623 x 360 cm	410,00
D 41648	Swim	Oval	700 x 350 cm	431,00
D 41651	Swim	Oval	737 x 360 cm	480,00
D 41656	Swim	Oval	800 x 400 cm	582,00

ProTect für weitere Formen und Abmessungen auf Anfrage.

#### Zubehör für Schwimmbadabdeckungen

Art.-Nr.	Bezeichnung	€ inkl. MwSt.
C 22868	Spyder I: Zum Absaugen von PEB-Planen und zur Restentleerung des Beckens, 230 V/25 W	75,00
D 72402	Reparatur-Set für PEB-Plane selbstklebende Reparaturstreifen für Risse/Löcher bis 6 cm	9,90
D 41674	Spannschnur für Abdeckplane, PVC Stahlseil 2/3 mm	lfm. 2,00
D 41675	Spannverschluss für Abdeckplane	6,00

#### PEB-Winterabdeckplane

Oberseite grün, Unterseite schwarz, mit Ösen und Spannschnur. Leichte Handhabung durch minimales Gewicht.

Art.-Nr.	geeignet für	Beckenform	Beckenmaß (Nenngröße)	€ inkl. MwSt.
D 41500	Fun	Rund	Ø 320 cm	57,00
D 41505	Fun	Rund	Ø 350/360 cm	67,00
D 41510	Fun	Rund	Ø 400 cm	93,00
D 41515	Fun	Rund	Ø 420 cm	96,00
D 41520	Fun	Rund	Ø 460 cm	105,00
D 41525	Fun	Rund	Ø 500 cm	124,00
D 41530	Fun	Rund	Ø 550 cm	144,00
D 41535	Fun	Rund	Ø 600 cm	186,00
D 41540	Fun	Rund	Ø 640 cm	198,00
D 41545	Fun	Rund	Ø 700 cm	227,00
D 41550	Fun	Rund	Ø 750 cm	277,00
D 41555	Fun	Rund	Ø 800 cm	288,00
D 41560	Fun	Rund	Ø 850/900 cm	323,00
D 41565	Fun	Rund	Ø 1000 cm	405,00
D 41585	Family	Achtform	470 x 300 cm	82,00
D 41590	Family/Swim	Achtform/Oval	525 x 320 cm 530 x 320 cm	87,00
D 41595	Family	Achtform	540 x 350 cm	115,00
D 41600	Family/Swim	Achtform/Oval	625 x 360 cm 623 x 360 cm	127,00
D 41605	Family	Achtform	650 x 420 cm	157,00
D 41610	Family	Achtform	725 x 460 cm	186,00
D 41615	Family	Achtform	770 x 500 cm	214,00
D 41620	Family	Achtform	855 x 500 cm	236,00
D 41625	Family	Achtform	920 x 600 cm	297,00
D 41649	Swim	Oval	700 x 350 cm	139,00
D 41650	Swim	Oval	737 x 360 cm	146,00
D 41655	Swim	Oval	800 x 400 cm	157,00
D 41660	Swim	Oval	916 x 460 cm	200,00
D 41665	Swim	Oval	1100 x 550 cm	292,00
D 41683		Rechteck*	600 x 300 cm	197,00
D 41684		Rechteck*	700 x 350 cm	222,00
D 41685		Rechteck*	800 x 400 cm	263,00
D 41686		Rechteck*	900 x 500 cm	370,00

#### Sonderanfertigungen


Die Plane sollte mind. 60 – 80 cm länger und breiter als das Beckenmaß sein. Die Abdeckungen erhalten am Rand je Meter 1 Satz Doppelösen. Die Abrechnung erfolgt als Rechteck, bzw. als Quadrat. Als Berechnungsgrundlage wird das Planenmaß (B x L) angenommen.  
 D 41680 Sonderanfertigung – Rund, Oval und Rechteck per m<sup>2</sup>\*\* 13,00  
 D 41687 Ausschnitte (für Leiter etc.) 72,00

\*Lieferung ohne Spannschnur, \*\*weitere Sonderformen auf Anfrage

Durch den Solar-Effekt der Iso-Plane, einer Luftkammerwärmeplane, kann eine zusätzliche Aufheizung des Beckenwassers erreicht werden.

Der Solar-Effekt  
für den Sommer

Aufrollvorrichtung für  
eingebaute Becken



iso-plane

Die eingeschweißten Luftkammern der Iso-Plane vermindern die Wärmeverluste des Schwimmbadwassers. UV-stabilisierte PE-Folie mit Luftkammern in Farbe blau. Die Lieferung erfolgt in rechteckiger Form und lässt sich mit einer Schere einfach auf die richtige Beckengröße zuschneiden. (Lieferung mit 50 cm Zugabe in der Länge). Folienstärke 380  $\mu$ . Zum Schutz der aufgerollten Iso-Plane sollte stets die Schutzfolie verwendet werden.

#### Aufrollvorrichtung für eingebaute Becken

Teleskoprohr aus eloxiertem Aluminium,  $\varnothing$  80 mm, stufenlos verstellbar gem. Angabe, kann bei Bedarf gekürzt werden. Die Teleskoprohre werden komplett mit verstellbaren Befestigungsgurten (ca. 1 m Länge) geliefert. Die Lieferung der Halterungen bzw. Standfüße erfolgt mit KU-Kurbel.

#### Aufrollvorrichtung für eingebaute Becken

Art.-Nr.	Ausführung	Länge Tragrohr	€ inkl. MwSt.
D 41982	Teleskoprohr verstellbar, mit 5 Gurten	260 – 430 cm	255,00
D 41983	Teleskoprohr verstellbar, mit 7 Gurten	410 – 570 cm	321,00
D 41984	Teleskoprohr verstellbar, mit 10 Gurten	530 – 690 cm	376,00
D 41988	2 Standfüße für Flanschbefestigung		165,00
D 41986	2 Standfüße verstellbar, für Flanschbefestigung		278,00
D 41990	2 Standfüße, portable		219,00
D 41991	1 Fuß mit Rad, 1 Standfuß portable		254,00
D 41993	2 Wandhalter		278,00
D 41994	Sperrvorrichtung für Teleskoprohr		16,90
D 41883	Befestigungsgurt mit Clips, Länge ca. 1 m (Stück)		10,70

#### Schutzfolie

Die ISO-Luftkammerwärmeplane sollte in aufgerolltem Zustand keiner UV-Strahlung ausgesetzt werden. Zum Schutz bieten wir eine Plane an, die auf der Oberseite weiß, auf der Unterseite schwarz und UV-undurchlässig ist. Durch das Abdecken Ihrer ISO-Plane können Sie ihre Lebensdauer erheblich verlängern.

#### Iso-Planen

Art.-Nr.	geeignet für Becken-Typ	Beckenform	Beckenmaß (Nenngröße)	€ inkl. MwSt.
D 41700	Fun	Rund	$\varnothing$ 320 cm	113,00
D 41705	Fun	Rund	$\varnothing$ 350 cm	149,00
D 41710	Fun	Rund	$\varnothing$ 400 cm	184,00
D 41715	Fun	Rund	$\varnothing$ 420 cm	192,00
D 41717	Fun	Rund	$\varnothing$ 460 cm	219,00
D 41720	Fun	Rund	$\varnothing$ 500 cm	262,00
D 41725	Fun	Rund	$\varnothing$ 550 cm	314,00
D 41730	Fun	Rund	$\varnothing$ 600 cm	410,00
D 41733	Fun	Rund	$\varnothing$ 640 cm	428,00
D 41735	Fun	Rund	$\varnothing$ 700 cm	504,00
D 41737	Fun	Rund	$\varnothing$ 750 cm	543,00
D 41740	Fun	Rund	$\varnothing$ 800 cm	659,00
D 41745	Fun	Rund	$\varnothing$ 900 cm	825,00
D 41750	Fun	Rund	$\varnothing$ 1000 cm	1.020,00
D 41770	Family	Achtform	470 x 300 cm	151,00
D 41775	Family/Swim	Achtform/Oval	525 x 320 cm 530 x 320 cm	178,00
D 41780	Family	Achtform	540 x 350	195,00
D 41785	Family/Swim	Achtform/Oval	625 x 360 cm 623 x 360 cm	244,00
D 41790	Family	Achtform	650 x 420 cm	284,00
D 41795	Family	Achtform	725 x 460 cm	343,00
D 41800	Family	Achtform	770 x 500 cm	401,00
D 41805	Family	Achtform	855 x 500 cm	439,00
D 41810	Family	Achtform	920 x 600 cm	568,00
D 41839	Swim	Achtform	700 x 350 cm	259,00
D 41840	Swim	Achtform	737 x 360 cm	277,00
D 41845	Swim	Achtform	800 x 400 cm	332,00
D 41850	Swim	Achtform	916 x 460 cm	433,00
D 41855	Swim	Achtform	1100 x 550 cm	623,00
D 41857		Rechteck*	700 x 350 cm	307,00
D 41858		Rechteck*	800 x 400 cm	398,00

\*Die ISO-Plane für Rechteckbecken ist ausgestattet mit Schlaufe für Schwimmrohr, zwei Ösen und Zugseil (ohne Schwimmrohr).

#### Schutzfolie

Art.-Nr.	Bezeichnung	€ inkl. MwSt.
E 41865	Schutzfolie weiß/schwarz für ISO-Planen Maß: 600 x 100 mm	20,50

Machen Sie aus Ihrem Schwimmbecken ein Langstreckenbad und ermöglichen Sie sich mit einer Gegenstromanlage endloses Schwimmvergnügen. Auch in kleineren Becken können Sie gegen die durch die Gegenstromanlage erzeugte Strömung beherzt anschwimmen und stärken so Muskulatur, Kreislauf und Herz!

Für das sportliche Schwimmvergnügen

## gegenstromanlagen



Einhänge-Gegenstromanlage Future-Jet



Mit einer Eihänge-Gegenstromanlagen können Sie auch ein bereits eingebautes Schwimmbecken zum Langstreckenbad umfunktionieren. Die Installation ist denkbar einfach!

Sollten Sie Ihr Becken erst neu bauen und Sie lieben es lange Bahnen zu ziehen, dann entscheiden Sie sich am besten gleich für eine unserer leistungsstarken Einbau-Gegenstromanlagen.

### Einhänge-Gegenstromanlagen

Art.-Nr.	Bezeichnung	€ inkl. MwSt.
C 34001	Future-Jet 230 V, Durchfluss 21 m <sup>3</sup> /h, Düsen Ø 28 mm	1.141,00
C 34010	Badu-Jet Impulse 230 V, Durchfluss 40 m <sup>3</sup> /h, Düsen-Ø 40 mm, komplett mit Pulsator und Unterwasser-Massageschlauch	2.321,00

Weitere Eihänge-Gegenstromanlagen in verschiedenen Leistungsbereichen auf Anfrage.



### Einbau-Gegenstromanlage Badu-Jet Wave

Nutzen Sie diese Gegenstromanlage als Fitnessgerät, Wasserattraktion oder auch als Wellen- oder Luftperlbad. Für ein wohliges Ambiente sorgt eine eingebaute LED-Leuchte, die wie die Jet-Anlage selbst vom Becken aus bedient werden kann.

Art.-Nr.	Bezeichnung	€ inkl. MwSt.
C 34137	Vormontagesatz Smart/Vogue/Wave	315,00
C 34185	Fertigbausatz Badu-Jet Wave 400 V, Durchfluss 58 m <sup>3</sup> /h, komplett mit Düsengehäuse, Jet-Pumpe, Schaltkasten	2.249,00

Gegenstromanlage Badu-Jet Wave

### Einbau-Gegenstromanlage Badu-Jet Vogue mit Edelstahlblende

Nutzen Sie diese Gegenstromanlage als Fitnessgerät, Wasserattraktion oder auch als Wellen- oder Luftperlbad. Für ein wohliges Ambiente sorgt eine eingebaute LED-Leuchte, die wie die Jet-Anlage selbst vom Becken aus bedient werden kann.

Art.-Nr.	Bezeichnung	€ inkl. MwSt.
C 34137	Vormontagesatz Smart/Vogue/Wave	315,00
C 34455	Fertigbausatz Badu-Jet Vogue 400 V, Durchfluss 58 m <sup>3</sup> /h, komplett mit Düsengehäuse, Jet-Pumpe, Pneumatikschaltung und VA Blende	2.850,00
C 34460	Fertigbausatz Badu-Jet Vogue 230 V, Durchfluss 54 m <sup>3</sup> /h, komplett mit Düsengehäuse, Jet-Pumpe, Pneumatikschaltung und VA Blende	2.980,00



Gegenstromanlage Badu-Jet Vogue

Machen Sie mehr aus Ihrem Pool. Durch den Einbau einer Gegenstromanlage schaffen Sie sich eine Wellness- und Wohlfühl-ose für jeden Tag. Ganz nach Ihrer Tagesform genießen Sie eine entspannende Massage oder Sie schwimmen sich fit und schlank.

Schwimmen Sie  
sich schlank und fit

## gegenstromanlagen



Gegenstromanlage  
Badu-Jet Smart

Weitere Modelle jederzeit  
kurzfristig lieferbar –  
fragen Sie Ihren Fachhändler.

**speck**  
**pumpen**   
VERKAUFSGESELLSCHAFT Karl Speck GmbH & Co.

### Einbau-Gegenstromanlage BADU-Jet smart

Art.-Nr.	Bezeichnung	€ inkl. MwSt.
C 34137	Vormontagesatz Badu-Jet Smart/Vogue/Wave	315,00
C 34138	Fertigbausatz Badu-Jet smart 1,6 kW 230 V mit einem Volumenstrom von ca. 40 m <sup>3</sup> /h	1.722,00
C 34139	Fertigbausatz Badu-Jet smart 2,2 kW 230/400 V mit einem Volumenstrom von ca. 45 m <sup>3</sup> /h	1.722,00

### Einbau-Gegenstromanlage Infinity Power-Swim powered by Speck

Art.-Nr.	Bezeichnung	€ inkl. MwSt.
K 34400	Vormontagesatz Power-Swim, komplett	320,00
K 34405	Fertigbausatz Power-Swim, 1,6 kW 230 V mit einem Volumenstrom von ca. 40 m <sup>3</sup> /h	1.799,00
K 34410	Fertigbausatz Power-Swim, 2,2 kW 400 V mit einem Volumenstrom von ca. 45 m <sup>3</sup> /h	1.799,00

### Einbau-Gegenstromanlage

Art.-Nr.	Bezeichnung	€ inkl. MwSt.
C 34140	Vormontagesatz Badu Jet Classic Beton- bzw. Wandeinbauteil komplett mit Flanschsaetz für Folienbecken und Absperrschiebern	497,00
C 34145	Fertigbausatz Badu Jet Classic/Power Fun, 400 V, Durchfluss 58 m <sup>3</sup> /h, komplett mit Düsengehäuse, Jet-Pumpe und Pneumatik-Schaltung, als Ausführung „Power Fun“ zusätzlich inklusive Massageschlauch	2.350,00
C 34150	Haltegriff VA für Badu-Jet Classic, 25 x 250 mm (1 Stück)	107,00
C 34085	Massageschlauch für alle Einbau-Gegenstromanlagen Düsendurchmesser außen Ø 47 mm, innen Ø 40 mm	84,00



Badu-Jet  
Classic

Für den bequemen Einstieg in Ihren Pool bieten wir – je nach Einbauart – die passenden Leitern an. Elegante Römertreppen und Einbautreppen aus Acryl finden Sie auf den Seiten 11 und 12.

Für den eleganten und bequemen Einstieg in Ihren Pool

# leitern



Flanschsatz für Einbau-Leitern, komplett mit Schrauben und Dübeln



## Hochbeckenleitern

Art.-Nr.	Bezeichnung	€ inkl. MwSt.
D 50038	Hochbeckenleiter Basic mit Plattform, Holm Ø 25 mm Stahlrohr-Hochbeckenleiter, Holme weiß beschichtet (max. Bel. 100 kg)	118,00
D 50000	Hochbeckenleiter Economic (o. Abb.), aus V2A, hochglanzpoliert mit Kunststoff-Stufen, Holm Ø 25 mm E 90, Beckenhöhe 100 cm 2 x 3 Stufen	148,00
Hochbeckenleiter mit Plattform für freistehende bzw. teileingebaute Becken aus V2A (1.4301), hochglanzpoliert mit Kunststoff-Stufen und Plattform. Holm Ø 43 mm		
D 50020	E 120, für Aufstellbecken, Beckenhöhe 120 cm, 2 x 4 Stufen	329,00
D 50036	E 150, für Aufstellbecken, Beckenhöhe 150 cm, 2 x 5 Stufen	375,00
D 50025	E 120/40, für Teileinbaubecken, Innenteil 120 cm, Außenteil 40 cm 1 x 4 / 1 x 1 Stufe	319,00
D 50030	E 150/50, für Teileinbaubecken, Innenteil 150 cm, Außenteil 50 cm 1 x 5 / 1 x 1 Stufe	339,00
K 50180	Einstelltreppe Kunststoff, 4-stufig für Becken bis Tiefe 150 cm, Höhe oberste Stufe ca. 110 cm vom Boden gemessen	499,00

## Einbauleitern

Art.-Nr.	Bezeichnung	€ inkl. MwSt.
Einbauleiter Classic (enge Bauform) aus V2A (1.4301), mit Einbauhülsen, Holme Ø 43 mm, mit anatomisch geformter Trittstufe		
D 50040	Classic 300, 3-stufig, bis Beckentiefe 120 cm	219,00
D 50045	Classic 400, 4-stufig, bis Beckentiefe 150 cm	249,00
D 50046	Classic 500, 5-stufig, bis Beckentiefe 175 cm	289,00
Einbauleiter Comfort (weite Bauform) aus V2A (1.4301), mit Einbauhülsen, Holme Ø 43 mm, mit anatomisch geformter Trittstufe		
D 50055	Comfort 300, 3-stufig, bis Beckentiefe 120 cm	219,00
D 50060	Comfort 400, 4-stufig, bis Beckentiefe 150 cm	249,00
D 50061	Comfort 500, 5-stufig, bis Beckentiefe 175 cm	289,00
Einbauleiter Ergoline (geschwungene Bauform) aus V2A (1.4301), mit Einbauhülsen, Holme Ø 43 mm, mit anatomisch geformter Trittstufe		
D 50095	Ergoline 300, 3-stufig bis Beckentiefe 120 cm	219,00
D 50096	Ergoline 400, 4-stufig bis Beckentiefe 150 cm	249,00
D 50097	Ergoline 500, 5-stufig bis Beckentiefe 175 cm	289,00
Einbauleiter DE Luxe (2-geteilte Leiter) Elegante Leiter in 2-geteilter Ausführung (Leiterholm mit Flanschplatte). Besonders empfehlenswert bei Becken mit Rollladenabdeckung. Aus V2A (1.4301) Holme Ø 43 mm.		
D 50070	DE Luxe 300, 3-stufig bis Beckentiefe 120 cm	402,00
D 50075	DE Luxe 400, 4-stufig bis Beckentiefe 150 cm	429,00
D 50072	DE Luxe 500, 5-stufig bis Beckentiefe 175 cm	452,00
D 50065	Flanschsatz für Einbau-Leitern, komplett mit Schrauben und Dübeln, für Holm Ø 43 mm / 1 Paar	55,00



Wie ein Edelstein leuchtet der Pool bei Nacht.  
Schaffen Sie mit einer Unterwasserbeleuchtung  
ein einzigartiges Ambiente, das Ihren Garten verzaubert.

Zaubern Sie ein  
einmaliges Ambiente  
in Ihrem Garten

Perfekt in Szene gesetzt – mit  
LED-Scheinwerfern



## beleuchtung



D 33509

LED-Magnet-Unterwasserscheinwerfer



### Zubehör

Art.-Nr.	Bezeichnung	€ inkl. MwSt.
D 36010	Kabelanschlussdose Farbe weiß, Anschluss 3/4" x 3/4"	29,00
Sicherheitstransformator für LED		
F 33609	Trafo für LED 5 – 10 VA	59,00
F 33599	Trafo für LED 10 – 20 VA	59,00
Sicherheitstransformator IP 65, 230 Volt/12 Volt		
F 33600	50 VA (Anschluss 1 x 50 VA)	67,00
F 33602	100 VA (Anschluss 2 x 50 VA)	103,00
F 33601	100 VA (Anschluss 1 x 100 VA)	84,00
F 33603	300 VA (Anschluss 1 x 300 VA)	168,00
F 33604	600 VA (Anschluss 2 x 300 VA)	217,00
F 33605	900 VA (Anschluss 3 x 300 VA)	377,00
Ersatzbirnen für Halogen-Scheinwerfer		
E 33531	50 W, 12 Volt	9,00
E 33530	75 W, 12 Volt	9,00
E 33532	100 W, 12 Volt	20,00
D 33540	Ersatzbirne für UW-Scheinwerfer 300 W, 12 Volt	31,00

### LED-Unterwasserscheinwerfer


Art.-Nr.	Bezeichnung	€ inkl. MwSt.
K 33512	LED-Unterwasserscheinwerfer-Birne, 18 LED, 1,5 W Neptun mini weiß Lebensdauer: ca. 50.000 h   auch in gelb, grün, rot, blau lieferbar	123,00
A 33507	LED-Unterwasserscheinwerfer-Birne, 252 LED, ca. 20 – 25 W Neptun maxi weiß Lebensdauer: ca. 50.000 h	399,00
A 33508	LED-Unterwasserscheinwerfer-Birne, 252 LED, ca. 20 – 25 W Neptun maxi Farbwechsler Lebensdauer: ca. 50.000 h	439,00
B 33511	LED-Unterwasserscheinwerfer-Birne, 24 W Neptun maxi premium Lebensdauer: ca. 100.000 h   Farbregelung per Fernbedienung möglich	849,00
K 33534	Fernbedienung für Neptun maxi premium	99,00
A 33517	LED-Magnet-Unterwasserscheinwerfer, 19 W	165,00

### Halogen-Unterwasserbeleuchtung

D 33505	Halogenscheinwerfer Neptun 50 W / 12 V mit Einbaunische, komplett mit Folienflansch, Dichtung und Gewindeschrauben	94,00
D 36040	Kabelschutzschlauch für Halogenscheinwerfer, 90 cm	18,50
D 33506	Halogen-Scheinwerfer Neptun 50 W / 12 V mit VA-Blende, komplett mit Einbaunische, Folienflansch, Dichtung und Gewindeschrauben.	169,00
D 33510	Unterwasserscheinwerfer 100 W / 12 V flach zum nachträglichen Einbau in Folien oder Fertigbecken ohne Einbaunische. Mit 3 m Anschlusskabel.	142,00

### Unterwasserscheinwerfer

D 33509	Einhängeunterwasserscheinwerfer mit runder Blende, 75 W, inkl. Trafo. Zum nachträglichen Einbau für alle Aufstellbecken geeignet.	123,00
D 33562	Farbscheiben für Eihängeunterwasserscheinwerfer, Farbe: rot	5,50
D 33563	Farbscheiben für Eihängeunterwasserscheinwerfer, Farbe: blau	5,50
D 33503	Unterwasserscheinwerfer Neptun 300 W / 12 V. Kunststoff weiß mit VA-Blende. komplett mit Einbaunische, Gewindeschrauben, Dichtung, Flanschsatz und Kabelschutzrohr.	247,00
D 33500	Unterwasserscheinwerfer Neptun 300 W, 12 V, Kunststoff, weiß, komplett mit Einbaunische, Gewindeschrauben, Dichtung und Flanschsatz, sowie Kabelschutzrohr	172,50
D 33504	Unterwasserscheinwerfer 300 W, 12 V, Kunststoff, weiß, Einbaunische mit Gewindehülsen, 2 x Flachdichtung, Flanschsatz und Kabelschutzrohr	182,00
D 33501	Unterwasserscheinwerfer Future Pool 300 W, 12 V, Kunststoff, weiß, Strahlungswinkel verstellbar, komplett mit Einbaunische, selbstschneidenden Schrauben, Dichtungen und Flanschsatz, Kabelschutzrohr	170,00




D 33503 D 33506

Die Massageplatte ist der Stimmungsmacher im Pool! Mit einem Gebläse und dem entsprechenden Einbauteil im Becken lassen sich attraktive Wasserspiele ganz einfach und wirkungsvoll herstellen! Wählen Sie zwischen der einfachen Variante über einen „belüfteten“ Bodenablauf oder gönnen Sie sich die exklusive Variante mit einer Edelstahl-Luftsprudelplatte.

Stimmungsmacher  
für Ihren Pool

Die neue Welle im Pool:  
Wasserattraktionen – mit Luft!

## Luftsprudel-massageplatten



Aus Sicherheitsgründen muss das Gebläse über eine Luftschleife, die 30 cm über die Wasserlinie zu führen ist, angeschlossen werden.



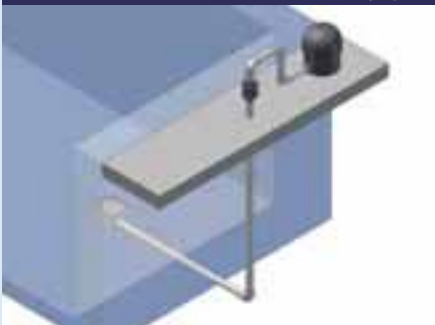
### Luftsprudel-Massageplatten

Art.-Nr.	Bezeichnung	€ inkl. MwSt.
K 50359	Luftsprudel-Massageplatte rechteckig, mit Folienflansch Edelstahl V4A, 414 x 414 mm	1.299,00
K 50365	Luftsprudel-Massageplatte rund, mit Folienflansch Edelstahl V4A, Ø 475 mm	1.299,00

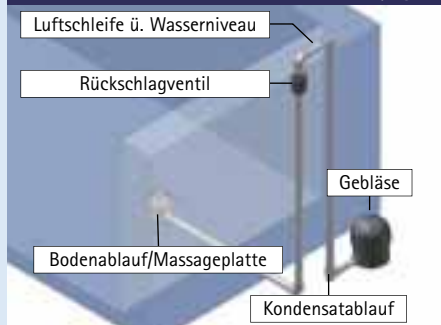
### Gebläse und Zubehör für Luftsprudelplatten

K 11907	Gebläse GENESIS 1,2 kW / 230 V mit verstellbarem Ausgang	339,00
K 11908	Gebläse GENIUS 1,2 KW mit PN-Schalter	380,00
K 11909	Klebestutzen für Gebläse GENIUS, Ø 32 mm, ABS blau	1,60
K 11910	Überwurfmutter für Gebläse GENIUS, 1,5" , ABS blau	3,30
H 77425	Rückschlagventil Ø 63 mm	97,50
D 32500	Bodenablauf Neptun	46,00

Installation des Gebläses oberhalb des Wasserspiegels



Installation des Gebläses unterhalb des Wasserspiegels



### Schwallduschen

Sehr stabil gebaute Schwallrohrduschen mit Rohrdurchmesser ca. 51 mm. Komplett mit Düsenersatz. Höhe ca. 110 cm. Die Düsenersatzteile sind bereits werkseitig montiert und eingedichtet.


Art.-Nr.	Bezeichnung	€ inkl. MwSt.
D 50370	Schwallrohr V2A mit Düse Rundstrahl	239,00
D 50371	Schwallrohr V2A mit Düse 6-strahlig	239,00
D 50372	Schwallrohr V2A mit Düse Flachstrahl	239,00
D 50373	Schwallrohr V2A mit Düse 4-strahlig	239,00

Wellness pur – mit einer Dusche machen Sie aus Ihrem Pool Ihre ganz private Wellness-Oase und sie ist auch ohne Pool in Ihrem Garten ein herrlicher Genuss!

So wird der Alltag zum Vergnügen



duschen



K 50153

D 50139

### Kaltwasserdusche

Art.-Nr.	Bezeichnung	€ inkl. MwSt.
A 50127	Gartendusche Kaltwasser mit Erdspieß Komplett mit Erdspieß für stabile Montage. Bei dieser Dusche verbinden sich ausgesuchtes Holz mit hochwertigem Edelstahl. Anschluss passend für Gardenaschlauchanschluss oder ähnlich. Höhe ca. 2,07 m	319,00
A 50129	Holz-VA Gartendusche Kaltwasser Einfach aufzustellende Dusche, aus hochwertigem Hartholz, eingerahmt von glänzendem Edelstahl. Anschluss passend für Gardenaschlauchanschluss oder ähnlich, Höhe ca. 2,10 cm"	599,00

### Solardusche

D 50139	Edelstahl-Solardusche Vulcano Wassertank aus Polyäthylen, Inhalt ca. 18,5 Liter. Komplett mit Mischbatterie und schwenkbarem Brausekopf. Anschluss 1/2" AG	582,00
K 50153	Solardusche Alu 23 Liter Diese Dusche zeichnet sich durch eine solide Verarbeitung in Verbindung mit einer speziellen Innenbehandlung des Wassertanks für langlebige Duschfreuden aus!	399,00

### Schwallduschen

(empfohlene Pumpe z. B. Badu 21-80/31)


K 50351	Schwalldusche Fresh Mini, Größe ca. H x B 480 mm x 350 mm, empf. Pumpenleistung 20 m³/h, ohne Betonanker, Anschluss 1 1/2" IG	835,00
K 50355	Schwalldusche Fresh Maxi, poliert spiegelglanz, Größe ca. H x B H 690 mm x 500 mm empf. Pumpenleistung 30 m³/h, komplett mit Betonanker	2.099,00
K 50356	Schwalldusche Fisch, spiegelglanz, komplett mit Betonanker	1.869,00
K 50357	Schwalldusche Wasserstrahl, Ø 90 cm, spiegelglanz, komplett mit Betonanker	635,00
K 50358	Schwalldusche Pilz, Ø 90 cm, matt, komplett mit Betonanker, H ca. 2300 mm	3.398,00

### Zubehör

C 55105	Ansaugung für Schwallduschen, Kunststoff, komplett mit Folienflansch	442,00
K 50366	Ansaugung für Schwallduschen, Edelstahl, komplett mit Folienflansch Ø 20 cm geeignet bis Ansaugleistung 20 m³/h	490,00
A 28018	PN-Schaltkasten 230/400 V, mit elektronischem Motorschutzschalter 0-8 A, wahlweise 1 oder 3-phasig verwendbar	399,00
B 55150	PN-Taster, weiß	86,00
B 55149	PN-Schlauch, blau	Ifm. 6,50



Wasserstrahl



Fisch



Fresh



Pilz

Wir bieten Ihnen das komplette Zubehörprogramm für den Bau Ihres eigenen Schwimmbades. Hier zeigen wir nur eine Auswahl aus unserem umfangreichen Zubehör. Zu allen Becken können Sie gerne die entsprechenden Aufbauanleitungen bei uns anfordern – Sie finden die Anleitungen auch auf unserer Website [www.future-pool.de](http://www.future-pool.de)

Alles aus  
einer Hand

## Wanddurchführung aus PVC für Betonbecken



Mauerdurchführung  
Neptun



Einlaufdüse Multiflow-System



Bodenablauf Neptun



## einbauteile



### Mauerdurchführungen

Art.-Nr.	Bezeichnung	€ inkl. MwSt.
D 36200	Mauerdurchführung Neptun mit Edelstahlgewindebuchsen für Folien- und Betonbecken – lang (248 mm)	23,00
D 36201	Mauerdurchführung Neptun mit Edelstahlgewindebuchsen für Folien- und Betonbecken – kurz (65 mm)	17,50
D 36220	Flanschsatz für Mauerdurchführung Neptun, kpl. mit Schrauben und Dichtungen passend zur Mauerdurchführung Neptun	9,00
D 36230	Kugeleinheit Neptun, kpl. mit Abdeckblende und Kugel Ø 18 mm (Bei Folienbecken Flanschsatz bitte separat bestellen)	11,00
D 36232	VA-Kugeleinheit Neptun, kpl. mit Abdeckblende und Kugel Ø 18 mm (Bei Folienbecken Flanschsatz bitte separat bestellen)	75,00
F 35550	Wanddurchführung aus PVC für Betonbecken Länge 150 mm R2" außen x R2" innen	12,20
F 35552	Wanddurchführung aus ABS für Betonbecken. Länge 300 mm, verkürzbar auf 250 mm oder 175 mm. R 2" außen und Ø 50 mm innen für Einlaufdüse und Sauganschluss R2"	12,20
F 35554	Wanddurchführung aus ABS für Betonbecken mit Folienauskleidung Länge 300 mm, verkürzbar auf 250 mm oder 175 mm. R 2" außen und Ø 50 mm innen, für Einlaufdüse und Sauganschluss Folie R2"	12,20

### Einlaufdüsen

D 35515	Einlaufdüse Multiflow-System für Folienbecken, kpl. mit Dichtungen, Schrauben und Kontermutter. R2" außen, Ø 50 mm Innen Kugel Ø 14 mm kann auf Ø 20 oder Ø 25 mm vergrößert werden	30,50
D 35516	Einlaufdüse Multiflow-System für Beton- und Fertigbecken wie zuvor beschrieben, jedoch ohne Schrauben, Dichtungen und Kontermutter	13,00
F 36231	Einlaufdüse für Aufstellbecken (Stanzung 2") kpl. mit Kontermutter und Dichtungen, Schlauchanschluss NW 38 u. 32	17,00
F 36234	Verschlussstopfen für Einlaufdüsen Astral	2,10
F 36236	Schlüssel für Kugelhalterung für Einlaufdüsen Astral	1,70
F 36237	Stempel zum Vergrößern der „Multiflow-Kugel“ auf Ø 20 mm oder Ø 25 mm	1,80
F 36225	Kontermutter 2" für Einlaufdüse mit 2" Außengewinde (für Fertigbecken)	2,90
F 35517	Flachdichtung 2"	3,00

### Bodenablauf

D 32500	Bodenablauf Neptun für Folienbecken, kpl. mit Folienflansch, Schrauben und Dichtung, Antiwirbeldeckel, Anschluss Ø 63 mm innen, seitlicher Abgang	46,00
F 32510	Bodenablauf BL 211 für Folienbecken, kpl. mit Folienflansch, Schrauben und Dichtungen, Antiwirbeldeckel, Anschluss R 2" seitlich oder Ø 50 mm vertikal Neu: mit 2-fachem Lochbild für selbstschneidende Schrauben	48,00

### Wasserstandsregler

D 28150	Niveauregulierung mechanisch, komplett mit Einbaugehäuse aus Polyester. Deckel quadratisch aus ABS. Anschluss 1 x Ø 50 mm. Innen (Klebempfehlung) 1 x 3/8" AG	85,00
---------	---	-------

Der Skimmer ist der Wasseroberflächenabsauger mit Verbindung zur Filteranlage. Je nach Bauart wird er an der Beckenwand bzw. am Beckenrand befestigt. Das Sieb des Skimmers filtert groben Schmutz, wie z. B. Laub und Insekten schon vor der Filteranlage aus dem Wasser. Zur Reinigung des Beckens kann ein Bodensauger direkt an den Skimmer angeschlossen werden, um den am Boden bzw. an den Seitenwänden befindlichen Schmutz abzusaugen.

## einbauteile

Zubehörpaket 1001 – bestehend aus Einbauskimmer, Einlaufdüse und Schwimmschlauch



EBS 1000

### Skimmerpaket für Aufstellbecken

Art.-Nr.	Bezeichnung	€ inkl. MwSt.
F 30570	Zubehörpaket 1001 Bestehend aus Einbauskimmer EBS 1000 (inkl. Doppeldichtung für Einlaufdüse und Skimmer), Einlaufdüse 2" mit Schlauchanschluss, 2 Verbindungsschläuchen NW 38 à 300 cm und Montagezubehör	98,00

### Skimmer für Aufstellbecken

B 30520	Einhängeskimmer EHS 500 mit Halterung für Stahlwandbecken.	142,00
F 30525	Einbauskimmer EBS 1000 für Stahlwandbecken. Saugbreite 145 mm, komplett mit Folienflansch, Doppeldichtungen, selbstschneidenden Schrauben	70,00
F 30528	Skimmer EBS 1500 für Stahlwandbecken. Saugbreite 290 mm, komplett mit Folienflansch, Doppeldichtungen, selbstschneidenden Schrauben.	81,00



EBS 2000

### Skimmer für Folien- und Betonbecken

		Serie EBS
D 30529	Einbauskimmer EBS 2000 für eingebaute Becken. Saugbreite 214 mm, komplett mit Folienflansch, Doppeldichtungen und selbstschneidende Schrauben, mit Skim-Vac. Einbautiefe gesamt 249 mm.	118,00
D 30533	Einbauskimmer EBS 2000, wie oben beschrieben, jedoch mit Gewindeschrauben	158,00
E 30530	Einbauskimmer EBS 3000 für eingebaute Becken, kpl. mit Folienflansch, Dichtungen und Gewindeschrauben, mit Skim-Vac. Saugbreite 210 mm, gesamte Einbautiefe 395 mm	148,00
E 30535	Einbauskimmer EBS 3500 für eingebaute Becken, kpl. mit Folienflansch, Dichtungen und Gewindeschrauben, mit Skim-Vac. Saugbreite 210 mm, gesamte Einbautiefe 490 mm	177,00
E 30540	Einbauskimmer EBS 3600 für eingebaute Becken, kpl. mit Folienflansch, Dichtungen und Gewindeschrauben, mit Skim-Vac. Besonders breite Saugöffnung 370 mm, gesamte Einbautiefe 560 mm	188,00



EBS 3000

### Skimmer für Folien- und Betonbecken

		Serie SL
D 30545	Skimmer SL-101 für Folienbecken. Kpl. mit Folienflansch, Dichtungen, selbstschneidenden Schrauben, Saugbreite ca. 188 mm, gesamte Einbautiefe 270 mm	113,00
D 30546	Skimmer SL-111 für Folienbecken. Kpl. mit Folienflansch, Dichtungen, selbstschneidenden Schrauben, Saugbreite ca. 188 mm, gesamte Einbautiefe 410 mm	134,00
D 30547	Skimmer SL-115 für Folienbecken. Kpl. mit Folienflansch, Dichtungen, selbstschneidenden Schrauben, Saugbreite ca. 188 mm, gesamte Einbautiefe 560 mm	163,00
D 30548	Skimmer SL-119 Breitmaulskimmer für Folienbecken. Kpl. mit Folienflansch, Dichtungen, selbstschneidenden Schrauben, Saugbreite ca. 405 mm, gesamte Einbautiefe 560 mm	183,00
D 30551	Skim-Vac für Skimmer SL-101 - 119	14,00



Salzwasserelektrolyse-Systeme erfreuen sich seit Jahren wachsender Beliebtheit und die UV-Entkeimung ist eine optimale Ergänzung zur Schwimmbadwasseraufbereitung.

Hohe Wasserqualität  
mit geringerem  
Chlorgehalt

### UV-Entkeimungsgerät Blue Lagoon



Mittels unseres UV-Entkeimungsgerätes können Sie die Zugabe an Wasserpflegemitteln stark reduzieren und trotzdem eine hohe Wasserqualität aufrecht erhalten. Das Prinzip der keimtötenden Wirkung von UV-C Strahlen wird auch erfolgreich in vielen anderen

## UV-entkeimung

Einsatzgebieten genutzt. Ein weiterer Vorteil ist die Reduzierung von Chloraminen im Wasser, die den typischen „Schwimmbadgeruch“ in Hallenbädern erzeugen. UV-Entkeimungsgeräte werden in den Filterkreislauf eingebunden. Alle den UV-Strahlen ausgesetzten Bakterien, Viren, Algen und Pilze werden deaktiviert, ohne die Wasserqualität (pH-Wert, Sauerstoffgehalt) zu beeinflussen. Die Lebensdauer der UV-Röhre liegt bei ca. 8.000 Betriebsstunden.



UV-Entkeimungsgerät FP

### UV-Entkeimungsgerät

Art.-Nr.	Bezeichnung	€ inkl. MwSt.
K 70965	UV-Entkeimungsgerät FP, 40 W bis 35 m <sup>3</sup> Max. Durchfluss 15.000 l/h (Anschluss Ø 63 mm Klebe innen)	308,00
K 70966	UV-Entkeimungsgerät FP, 75 W bis 70 m <sup>3</sup> Max. Durchfluss 20.000 l/h (Anschluss Ø 63 mm Klebe innen)	359,00
C 70980	UV-Entkeimungsgerät Blue Lagoon UV-C 16 W bis 15 m <sup>3</sup> Max. Durchfluss 7.200 l/h	293,00
C 70981	UV-Entkeimungsgerät Blue Lagoon UV-C 40 W bis 35 m <sup>3</sup> Max. Durchfluss 15.000 l/h	336,00
C 70982	UV-Entkeimungsgerät Blue Lagoon UV-C 75 W bis 70 m <sup>3</sup> Max. Durchfluss 20.000 l/h	347,00
A 70983	UV-Entkeimungsgerät Blue Lagoon UV-C 130 W bis 150 m <sup>3</sup> Max. Durchfluss 40.000 l/h (Amalgam)	849,00

Das Gehäuse ist aus VA, der maximale Betriebsdruck beträgt 2,5 bar.

## salzwasserelektrolyse

**INFINITY**

Innovative Technik, die punktet.

Das Prinzip der Infinity Salzwasserelektrolyse ist einfach und genial zugleich. Das Beckenwasser wird mit 3 kg Siedesalz je m<sup>3</sup> Wasser aufgesalzen (üblicherweise 1–2 mal im Jahr).

Während des Filterbetriebes durchläuft das Schwimmbadenwasser die Elektrolysezelle spaltet das im Wasser befindliche Salz auf und so entsteht freies Chlor zum Ent-

keimem des Schwimmbeckenwassers.

Das System ist mit einer Selbstreinigenden Zelle ausgestattet.

### Vorteile der Infinity Salzwasserelektrolyse:

- Die Inbetriebnahme der Infinity Salzelektrolyse ist ab einem Salzgehalt von 3 kg Salz je m<sup>3</sup> Wasserinhalt möglich.

- Die Chlorproduktion kann sehr einfach im Display erhöht oder auch verringert werden.
- Die für die Chlorproduktion aufgewendeten Arbeitsstunden sind im Display abrufbar.
- Die Anlage hat den Vorteil, dass Sie nur sehr wenig Zeitaufwand benötigt, um die Entkeimung Ihres Schwimmbeckenwassers sicher zu stellen.
- Die Geräte sind für den Einsatz bei höherem Salzgehalt (bis Meerwasser) geeignet.

- Auf die Elektrolysezelle gewähren wir eine Garantie von 5000 Arbeitstunden.

Die Infinity Salzwasserelektrolyse ist auf Wunsch auch mit pH-Regulierung lieferbar. Diese automatische Wasseraufbereitung durch Salzelektrolyse ist jederzeit auch bei bestehenden Becken nachrüstbar.



### Infinity Salzwasserelektrolyse

Art.-Nr.	Bezeichnung	€ inkl. MwSt.
K 80715	Infinity Salzwasserelektrolyse bis 60 m <sup>3</sup>	1.090,00
K 80716	Infinity Salzwasserelektrolyse bis 100 m <sup>3</sup>	1.290,00
K 80718	Infinity Salzwasserelektrolyse mit pH-Wert Regulierung bis 60 m <sup>3</sup>	1.690,00
K 80719	Infinity Salzwasserelektrolyse mit pH-Wert Regulierung bis 100 m <sup>3</sup>	1.880,00

Überlassen Sie die Reinigung Ihres Schwimmbeckens in Zukunft doch einfach einem unserer komfortablen halbautomatischen oder einem selbständig arbeitenden vollautomatischen Pooleiniger – einfacher geht's nicht!



Topaze  
Bodenreiniger

## Poolreiniger

### Halbautomatische Poolreiniger

Art.-Nr.	Bezeichnung	€ inkl. MwSt.
C 61371	Topaze Bodenreiniger Automatischer Schwimmbadreiner zum Anschluss an die Filteranlage. Mindestpumpenleistung 6 m <sup>3</sup> /h, speziell für Folien- und Aufstellbecken. Mit 10 m Saugschlauch.	219,00
C 61330	Super G Bodenreiniger Automatischer Schwimmbadreiner zum Anschluss an die Filteranlage. Mindestpumpenleistung 8 m <sup>3</sup> /h. Der Super G+ zeichnet sich durch maximale Wirksamkeit bei allen Beckentypen aus. Mit 12 m Spezialschlauch und Longlifemembrane und 3 Jahren Garantie.	449,00
C 61365	FP 8000 Halbautomatischer Schwimmbadbodenreiniger zum Anschluss an den Skimmer, komplett mit 9,70 m Spezialsaugschlauch. Mindestpumpenleistung 6 m <sup>3</sup> /h	295,00
C 61320	Buggy Halbautomatischer Schwimmbadreiner zum Anschluss an die Filteranlage Mindestpumpenleistung 5 m <sup>3</sup> /h, speziell für Folienbecken. Mit 8,70 m Spezialsaugschlauch.	269,00

Super G  
Bodenreiniger



FP 8000



Buggy



Shark Vac  
Bodenreiniger

Tiger Shark  
Reinigungsroboter

Vortex 3

### Vollautomatische Poolreiniger

Art.-Nr.	Bezeichnung	€ inkl. MwSt.
A 61250	Shark Vac Bodenreiniger Die preislich hochinteressante Alternative unter den vollautomatischen Poolreinigern. Shark Vac lässt sich sehr einfach bedienen und bietet eine hervorragende Reinigungsleistung. Die Filterkassette lässt sich bequem von oben entnehmen und wird einfach unter fließend kaltem Wasser gereinigt. Bei dem Shark Vac handelt es sich um einen Schwimmbadreiner, der nur den Beckenboden reinigt. Reinigungszyklus ca. 2 Stunden, Kabellänge ca. 15 m. Inkl. Transportwagen.	995,00
A 61440	Tiger Shark Reinigungsroboter Der Allrounder in der Schwimmbadreiner-Serie mit einem einzigartigen Preis-Leistungsverhältnis. Beim Tiger Shark handelt es sich um einen vollautomatischen Reinigungsautomaten mit PVC-Bürsten für die Boden- und Wandreinigung Ihres Schwimmbeckens. Die Filterkassette lässt sich einfach unter fließend kaltem Wasser reinigen. Das Reinigungsprogramm ist auf einen Reinigungszyklus von ca. 3 Stunden 45 Minuten eingestellt. Kabellänge ca. 16,5 m. Transportwagen bitte separat mit bestellen.	1.349,00
A 61442	Transportwagen für Reinigungsroboter Tiger Shark	99,00
I 61460	Vortex 3 Automatischer Schwimmbadreiner mit Vortex Technologie und Lamellenbürsten. Durch die Vortex Technologie wird ein starker Wirbel im Inneren des Gerätes erzeugt, dadurch wird das Verstopfen des Filters verhindert und eine dauerhaft starke Reinigung Ihres Schwimmbeckens gewährleistet. Weitere Vorteile: einfache Reinigung von oben, ohne das Gerät auf den Kopf stellen zu müssen; extra breite Ansaugöffnung, zum Ansaugen auch von großen Verschmutzungen; sehr bequeme Handhabung durch kompakte Formgebung; mit ergonomischem Griff; mit großvolumigem Filterbehälter für große Schmutzaufnahme. Lieferung komplett mit Transportwagen.	1.590,00
C 61430	Sweepy free Automatischer Schwimmbadreiner mit Lamellenbürsten und Funkfernbedienung. Für alle Beckentypen geeignet, auch für Freiformbecken, bis 15 x 6 m Größe, Reinigungsbereiche frei wählbar: nur Boden oder Wand und Boden. Mit 2 wählbaren Reinigungszyklen: Express oder Intensiv. Kabellänge 16,5 m. Inkl. solidem Transportwagen.	1.790,00



Sweepy free

Für die gründliche Reinigung haben wir verschiedene Kescher, Bürsten, Teleskopstangen und Bodensauger im Programm.



Bodensauger,  
Kescher und Bürsten

Bodensaugerdüsen Ocean Vac  
De Luxe und Ocean Vac Eco

## wasserpflege



Bodensauger CLASSIC



Bodensauger  
SUPER I + II

### Bodensauger

Art.-Nr.	Bezeichnung	€ inkl. MwSt.
E 61060	Bodensauger CLASSIC komplett mit Bodensaugerdüse, Teleskopstange 180 – 360 cm, 7,5 m Saugschlauch NW 38	107,00
E 61065	Bodensauger SUPER I komplett mit Bodensaugerdüse mit seitlichen Borsten, Teleskopstange 240 – 480 cm, 9,0 m Saugschlauch NW 38	133,00
E 61070	Bodensauger SUPER II komplett mit Bodensaugerdüse mit seitlichen Borsten, Teleskopstange 240 – 480 cm, 12,0 m Saugschlauch NW 38	147,00
F 61146	Bodensaugerdüse Ocean Vac Eco ohne seitliche Borsten, zum Aufsatz auf eine Teleskopstange	27,00
F 61150	Bodensaugerdüse Ocean Vac De Luxe mit seitlichen Borsten, zum Aufsatz auf eine Teleskopstange	25,00

### Kescher und Bürsten

Art.-Nr.	Bezeichnung	€ inkl. MwSt.
E 61108	Handkescher mit Alu-Rohr 1,50 m	17,00
E 61010	Reinigungsset EXCLUSIV Oberflächen- und Bodenkescher mit Alu-Rahmen, Bodenbürste 450 mm breit und Teleskopstange 180 – 360 cm	93,00
D 72391	Komplettes Reinigungszubehör, bestehend aus Wunderschwamm mit zwei Ersatzschwämmen, Handbürste und Schwamm-Set für eine einfache und schnelle Reinigung rund um den Pool	25,50



Kescher



Reinigungszubehör

### Teleskopstangen

Art.-Nr.	Bezeichnung	€ inkl. MwSt.
F 61173	Teleskopstange, 3-teilig, 120 – 360 cm ausziehbar	30,00
F 61176	Teleskopstange, 2-teilig, 180 – 360 cm ausziehbar	32,00
F 61174	Teleskopstange, 3-teilig, 150 – 450 cm ausziehbar	34,00
F 61180	Teleskopstange, 2-teilig, 240 – 480 cm ausziehbar	37,00
F 61192	Halter für Teleskopstange und Schlauch (Paar)	15,50

Diese und weitere Produkte erhalten Sie bei Ihrem Fachhändler!

Wasserpflege heißt auch, regelmäßig die Wasserqualität zu überprüfen. Dafür haben wir verschiedene Testegeräte im Programm. Des Weiteren gibt es jede Menge praktische Hilfsmittel, die Ihnen die regelmäßige Wasserpflege erleichtern!

Nicht vergessen:  
Die Wasserqualität  
regelmäßig überprüfen

## wasserpflege

### Digitales Wassertestgerät AquaChek® TruTest

Das digitale Teststreifenlesegerät wurde speziell für SPA- und Poolbesitzer entwickelt. Es vereint die einfache Handhabung und Genauigkeit mit fortschrittlicher Digitaltechnik.

Ab sofort gehört das „Farbinterpretieren“ der Vergangenheit an! Einfach den benetzten Teststreifen ins Messgerät stecken – in sekundenschnelle erhalten Sie das zuverlässige Messergebnis. Mit Speicherfunktion der letzten Testergebnisse.

Batterien sind nicht im Lieferumfang enthalten.



### AquaChek® TruTest

Art.-Nr.	Bezeichnung	€ inkl. MwSt.
K 72341	Pool-Testgerät AquaChek® für freies Chlor/Brom/pH und Gesamthärte. Inkl. 10 Teststreifen.	94,00
K 72342	Ersatzteststreifen für AquaChek®. Dose mit 50 Streifen.	16,50

### Aqua-Set

Komplettes Pflegezubehör, bestehend aus Digitalthermometer, Dosierschwimmer und Pooltester Chlor- und pH-Wert.

Art.-Nr.	Bezeichnung	€ inkl. MwSt.
F 72380	Aqua-Set für Chlor- und pH-Wert	37,00



Der AquaChek® TruTest zeigt digital die exakten Wasserwerte an



### Wassertestgeräte mit Tabletten

Art.-Nr.	Bezeichnung	€ inkl. MwSt.
F 72300	Pool-Testgerät DPD für Chlor- und pH-Wert, mit Tabletten	13,90
F 72305	Pool-Testgerät flüssig für Chlor- und pH-Wert	13,90
E 72310	Pool-Testgerät für Sauerstoffmethode und pH-Wert	20,00

### Ersatzreagenzien für Wasser-Testgeräte

E 72320	Nachfüllpack DPD No. 1 / pH, 2 x 30 Tabletten	9,50
E 72325	Ersatzflasche Chlorwert	4,90
E 72330	Ersatzflasche pH-Wert	4,90
E 72335	Nachfüllpack Sauerstoff / pH, 2 x 30 Tabletten	15,10

### Dosierschwimmer

Feste Chlorpräparate können im Schwimmbecken bleibende Spuren hinterlassen. Mittels eines verstellbaren Dosierschwimmers ist die Zugabe von festen Chlorpräparaten einfach und regulierbar.

Art.-Nr.	Bezeichnung	€ inkl. MwSt.
G 72350	Dosierschwimmer für Chlortabletten, verstellbar	12,80

### Badethermometer

Mit einem Badethermometer wissen Sie immer genau wie warm Ihr Pool ist und ersparen sich so evtl. die ein oder andere „eiskalte“ Überraschung erleben.

F 72370	Badethermometer klein, schwimmend	8,00
F 72365	Badethermometer rund, mit Schwimmglocke	29,00
F 72366	Badethermometer rund, digital	23,00

### Reparatur-Set für PVC-Folien

Reparaturmaterial für Innenhüllen und Abdeckplanen aus PVC, komplett mit Folienmaterial (transparent). Kleinere Reparaturen können problemlos auch unter Wasser ausgeführt werden.

Art.-Nr.	Bezeichnung	€ inkl. MwSt.
G 72400	Reparatur-Set mit Spezialkleber und Spachtel	9,50
G 72401	Reparatur-Set selbstklebend	9,90



Wasser ist ein lebendiges Element, das sich selbst gegen Verunreinigungen oder Umwelteinflüsse nicht schützen und auch nicht selbst regenerieren kann. Mit unseren Wasserpflegeprodukten erhalten Sie Ihrem Schwimmbadwasser die natürliche Frische und Sauberkeit wie frisch aus der Quelle!

Perfekte  
Wasserpflege

## wasserpflegeprodukte

Wasserpflege-Einbaudosierer zur  
Dosierung von Chlor-Tabletten



### Chlorgranulat

Schnell lösliches, stabilisiertes und kalkfreies Chlorgranulat; aktiver Chloranteil 56 %, pH-Wert - neutral

Art.-Nr.	Bezeichnung	Menge	€ inkl. MwSt.
F 70100	Chlorgranulat, organisch	1 kg	14,80
F 70105	Chlorgranulat, organisch	3 kg (13,30 €/kg)	39,90
F 70110	Chlorgranulat, organisch	5 kg (12,76 €/kg)	63,80

### Chlorfix

Schnell lösliche, stabilisierte und kalkfreie Chlortabletten á 20 g; aktiver Chloranteil 56 %, pH-Wert - neutral

Art.-Nr.	Bezeichnung	Menge	€ inkl. MwSt.
F 70120	Chlorfix, organisch	1 kg	14,80
F 70125	Chlorfix, organisch	3 kg (13,30 €/kg)	39,90
F 70130	Chlorfix, organisch	5 kg (12,76 €/kg)	63,80

### Dauerchlor

Extrem langsam lösliche, stabilisierte und kalkfreie Großtabletten á 200 g 90 % aktiver Chloranteil, pH-Wert-neutral, einzeln verpackt.

Art.-Nr.	Bezeichnung	Menge	€ inkl. MwSt.
F 70140	Dauerchlortabletten, organisch	1 kg	16,90
F 70145	Dauerchlortabletten, organisch	3 kg (16,50 €/kg)	49,50
F 70150	Dauerchlortabletten, organisch	5 kg (15,00 €/kg)	75,00

### Langzeitpflege

4-fach wirkende Kombi-Tabletten zur Desinfektion, Flockung und Algenverhütung, stabilisieren zusätzlich den pH-Wert.

Art.-Nr.	Bezeichnung	Menge	€ inkl. MwSt.
F 70260	Kombi-Tabletten	1 kg	21,00
F 70262	Kombi-Tabletten	5 kg (19,00 €/kg)	95,00

### Quattro-Tabs Bloc

Kombi-Produkt mit 4 Funktionen für die Schwimmbadwasserpflege: Desinfektion, pH-Stabilisator, Flockung, Algicid mit einer Tablette. Eine Quattro-Tabs Bloc reicht bei ca. 30 m<sup>3</sup> Wasservolumen etwa 2 Wochen lang.

Art.-Nr.	Bezeichnung	Menge	€ inkl. MwSt.
F 70265	Quattro-Tabs Block, Dose	0,5 kg	14,50

### Wasserpflegebox Chlor

Komplettes Wasserpflegeset, bestehend aus 1 kg Chlorgranulat, 1,5 kg pH-Minus, 1 ltr. Algicid, 1 ltr. Poolreiniger alkalisch, 1 Chlor-pH-Testgerät und 1 Badethermometer.

Art.-Nr.	Bezeichnung	€ inkl. MwSt.
F 70270	Wasserpflegebox Chlor	90,00

### Algenverhütung

Schaumarmes und hochkonzentriertes Flüssigprodukt

Art.-Nr.	Bezeichnung	Menge	€ inkl. MwSt.
F 70180	Algicid	1,0 l	9,30
F 70185	Algicid	3,0 l (8,27 €/l)	24,80
F 70190	Algicid	5,0 l (8,20 €/l)	41,00

### pH-Wert-Regulierung

Granulat zum Senken, bzw. Heben des pH-Wertes

Art.-Nr.	Bezeichnung	Menge	€ inkl. MwSt.
F 70160	pH-Minus	1,5 kg (6,40 €/kg)	9,60
F 70164	pH-Minus	5,0 kg (4,94 €/kg)	24,70
F 70167	pH-Minus	15,0 kg (4,26 €/kg)	64,00
F 70170	pH-Plus	1,0 kg	8,20
F 70172	pH-Plus	5,0 kg (6,40 €/kg)	32,00

### Flockung

Flockungsmittel zur Beseitigung von Trübungen

Art.-Nr.	Bezeichnung	Menge	€ inkl. MwSt.
F 70200	Flockungsmittel	1,0 l	8,20
F 70204	Flockungskartuschen	8 Kartuschen	27,80

### Wasserpflege-Einbaudosierer

Der Wasserpflege-Einbaudosierer wird direkt in die Filterleitung eingebaut und übernimmt die Dosierung von 200 g-Chlor-Tabletten völlig selbstständig und zuverlässig. Weitere Vorteile: Größtmöglicher Schutz für Kinder vor Desinfektionsmitteln, bessere Verteilung des Chlor im Wasser, keine Materialschädigung des Skimmers durch hohe Chlorkonzentration.

Art.-Nr.	Bezeichnung	€ inkl. MwSt.
E 72354	Wasserpflege-Einbaudosierer	65,00

Das Saness System ist das optimale Produkt für die komplette und lang anhaltende Wasserpflege – nur eine Anwendung erhält die Wasserqualität für ca. 3 Monate hygienisch und optisch einwandfrei.

Die chlorfreie  
Langzeitpflege

Die Revolutionäre Wasserpflege für Schwimmbecken und Whirlpools

# saness wasserpflege

Saness ersetzt alle bisherigen Pflegeprodukte für Desinfektion, Algenschutz und Flockung.

Die Vorteile von Saness:

- sehr einfache Dosierung
- lange Depotwirkung (bis zu 3 Monaten)
- keine Kalk- oder Metallablagerungen
- Wassertrübungen werden entfernt
- schaumfrei
- chlorfrei, peroxidfrei
- schwermetallfrei, silberfrei



Saness Pool Starterset



Saness Whirlpool Starterset



Saness Pool Ergänzungset



Saness Whirlpool Ergänzungset



## Saness Schwimmbadpflege

Art.-Nr.	Bezeichnung	€ inkl. MwSt.
K 70300	Saness Pool Starterset ausreichend für ca. 10 m <sup>3</sup> Beckenvolumen bestehend aus: 1 l Pflegephase 1, 1 l Pflegephase 2, 1,5 kg pH-minus, 0,5 kg pH-plus, Testgerät, Messbecher, Wasserpflegefibel	99,95
K 70305	Saness Pool Ergänzungset ausreichend für weitere 10 m <sup>3</sup> Beckenvolumen bestehend aus: 1 l Pflegephase 1, 1 l Pflegephase 2	69,95

## Saness Whirlpoolpflege

Art.-Nr.	Bezeichnung	€ inkl. MwSt.
K 70350	Saness Whirlpool Starterset ausreichend für ca. 5 m <sup>3</sup> Beckenvolumen bestehend aus: 1 l Pflegephase 1, 1 l Pflegephase 2, 1,5 kg pH-minus, 0,5 kg pH-plus, Testgerät, Messbecher, Wasserpflegefibel	99,95
K 70355	Saness Whirlpool Ergänzungset ausreichend für weitere 5 m <sup>3</sup> Beckenvolumen bestehend aus: 1 l Pflegephase 1, 1 l Pflegephase 2	69,95



Badespaß zu jeder Jahreszeit und bei jeder Witterung. Den Hot Tub können Sie nach Belieben einsetzen, er benötigt keinen Strom und ist Stellplatz unabhängig überall und jederzeit im Freien nutzbar. Die gewünschte Wassertemperatur wird einfach über die Holzbefuerung reguliert.

Der neue Badespaß – Hot Tub, die etwas andere Badewanne!

## hottub

Kaltes Wasser war gestern. Mit dem Hot Tub können Sie jederzeit im Freien ein angenehmes Bad nehmen. Durch die integrierte Holzbefeurungsanlage können Sie die Wassertemperatur individuell steuern. Er bietet vielfältige Einsatzmöglichkeiten, ob als Sauna-Tauchbottich, beim Camping oder als Planschbecken für Ihre Kinder – jeder wird seine Freude an dieser außergewöhnlichen Badewanne haben!



### Hot Tub – der Hingucker in Ihrem Garten!

Nicht nur sein ausgefallenes Design machen ihn zu einem echten Hingucker, auch durch die auffälligen Farben bringt der Hot Tub Pep in Ihren Garten. Es gibt ihn in den Farben: gelb, rot, dunkelblau und schwarz.

#### Hot Tub

Art.-Nr.	Bezeichnung		€ inkl. MwSt.
A 10600	Hot Tub	gelb	2.399,00
A 10601	Hot Tub	rot	2.399,00
A 10602	Hot Tub	dunkelblau	2.399,00
A 10603	Hot Tub	schwarz	2.399,00
Fracht			
0 51000	innerhalb Deutschlands		198,00

#### Technische Details

Material:	Glasfasermattenverbund, doppelwandig, Gelcoat, Heizspirale aus Edelstahl
Maße:	ca. 175/160 cm x 82 cm
Leergewicht:	ca. 60 kg
Fassungsvermögen:	bis zu ca. 360 Liter
Wärmezufuhr:	Holzfeuer, Pellets, Holzkohle Feuerkorb ist in der Spirale integriert
Befüllung:	Schlauchadapter 3/4"
Entleerung:	Ausguss/Schlauchadapter 1"

Die gewünschte Badetemperatur wird in 2 – 3 Stunden bei konstanter Befuerung erreicht.

Future Pool Produkte erhalten Sie über den qualifizierten Fachhandel; damit ist für unsere Kunden die optimale Beratung und Betreuung gewährleistet.

**123pool**

... the home of pools

www.123pool.de

Neu-Wirtheimer-Str. 4 | 63599 Biebergemünd  
Tel. 0 60 50 . 91 05 62 | Fax 0 60 50 . 91 05 63

Mitglied im



Die Notierungen dieses Kataloges entsprechen dem heutigen Preisstand. Angebote und Verkäufe erfolgen nur zu unseren Verkaufs- und Lieferbedingungen. Mit diesem Katalog verlieren alle vorherigen Kataloge ihre Gültigkeit.

Abbildungen und technische Daten sind sorgfältig ermittelt, jedoch unverbindlich. Änderungen der abgebildeten oder aufgeführten Artikel behalten wir uns ohne Vorankündigung vor. Für Druckfehler und Irrtümer wird keine Haftung übernommen.

Nachdrucke von Texten und Textauszügen, Zeichnungen und Abbildungen sind nur mit unserer ausdrücklichen schriftlichen Genehmigung gestattet.

Alle Preise beinhalten 19% Mehrwertsteuer. Frachtkosten siehe Preisliste.

Future Pool GmbH | Daimlerstraße 6 | D-63741 Aschaffenburg  
Tel.: +49(0)60 21/7 97 50-0 | Fax: +49(0)60 21/7 97 50-10  
info@future-pool.de | www.future-pool.de

www.future-pool.de